

iKSARA

VERİ ANALİZ ARAŞTIRMA

City Security Group STADYUM GÜVENLİĞİ ARAŞTIRMASI

Ağustos 2013



Araştırma Künyesi

PROJE ADI	CSG STADYUM GÜVENLİĞİ ARAŞTIRMASI
ARAŞTIRMA EVRENİ	İstanbul'da Yaşayan 18 Yaş Üzeri Bireyler
AMAÇ	İstanbul'da yaşayan 18 yaş üstü kişilere temel olarak stadyum deneyimleri , spor müsabakalarında güvenliğe ilişkin algıları ve beklentilerini ölçmek.
SAHA ÇALIŞMASI	13-15 Ağustos 2013
ÖRNEKLEM SAYISI	1000
HATA PAYI	3,2



YÖNETİCİ ÖZETİ-1

- **Her 10 kişiden 7'si stadyumları güvensiz bulmaktadır.**
- **Her 4 kişiden 1'i «şiddet» sebebiyle stadyuma gitmemektedir.**
- **Güvenlik endişesi, her 3 kişiden 1'i için ailesiyle birlikte stadyuma gitmeye engeldir.**
- **Her 10 kişiden 8'i stadyuma giden bir yakını için endişelenmektedir.**
- Stadyuma gidenlerin % 73'ü stadyuma gittiğinde ya şiddete maruz kalmakta ya da şiddete tanık olmaktadır:
 - **%13'ü fiziksel şiddete maruz kalmakta,**
 - **%30'u sözlü şiddete maruz kalmakta,**
 - **%30'u fiziksel veya sözlü şiddete tanık olmaktadır.**
- Katılımcıların
 - **%58'si yalnızca fanatik grupların**
 - **%36'sı sıradan kişilerin stadyumlarda şiddete sebep olduğunu düşünmektedir.**



YÖNETİCİ ÖZETİ-2

- **Katılımcıların %66'sı spor müsabakalarında görev yapan özel güvenlik görevlilerinin eğitimini yetersiz görmektedir.**
- **Her 10 katılımcıdan 7'si spor güvenliği konusunda eğitim almış özel güvenlik personellerinin stadyumlarda şiddeti önleyebileceği görüşünde.**
- **Her 5 katılımcıdan 3'ü spor müsabakalarında güvenliği polis sağlamasından, 5 kişiden 2'si ise özel güvenliğin sağlamasından yanadır.**
- **Eğitim ve gelir düzeyi arttıkça, stadyumlarda güvenliği özel güvenlik görevlilerinin sağlamasından yana olanların oranı da artmaktadır.**

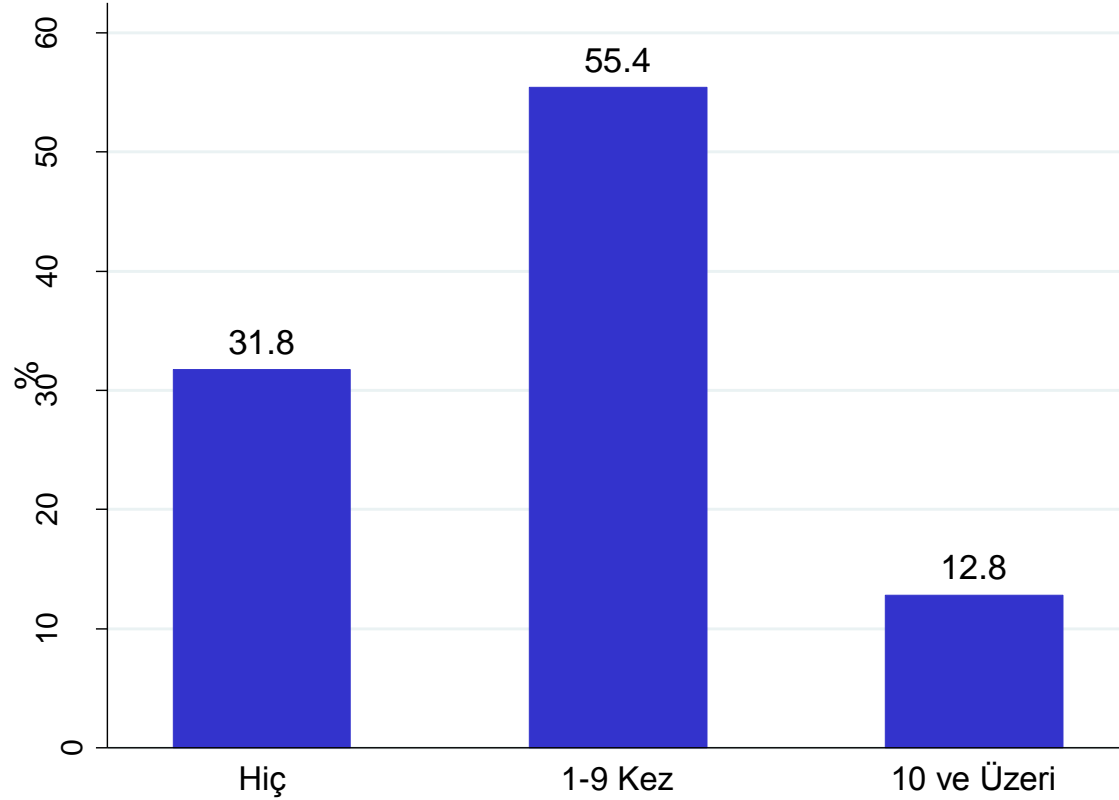


YÖNETİCİ ÖZETİ-3

- Yaklaşık her **10 katılımcıdan 7'si, polis, özel güvenlik ve savcı işbirliğinin** sporda güvenliği artıracığını düşünmektedir.
 - Gelir ve eğitim düzeyi arttıkça, polis, özel güvenlik ve savcı işbirliğinin sporda güvenliği artıracığını düşünenlerin oranı düşme eğilimindedir.
- Katılımcıların **%65'i** stadyumlarda ırkçı, ideolojik ve siyasi içerikli slogan atılması ile şiddet suçlarının ve hooliganizmin önlenmesi için **spor savcılarının** görevlendirilmesini **uygun bulmakta, %27** uygun bulmamaktadır (%8, fikir beyan etmemekte).
 - Eğitim ve gelir düzeyi arttıkça, stadyumlarda spor savcılarının görev yapmasını uygun bulanların oranı azalmaktadır.
- Yaklaşık olarak her **10 katılımcıdan 7'si, genel olarak Türkiye'deki çeşitli kurum ve kuruluşlarda sunulan özel güvenlik hizmetlerinden memnun veya çok memnundur.**



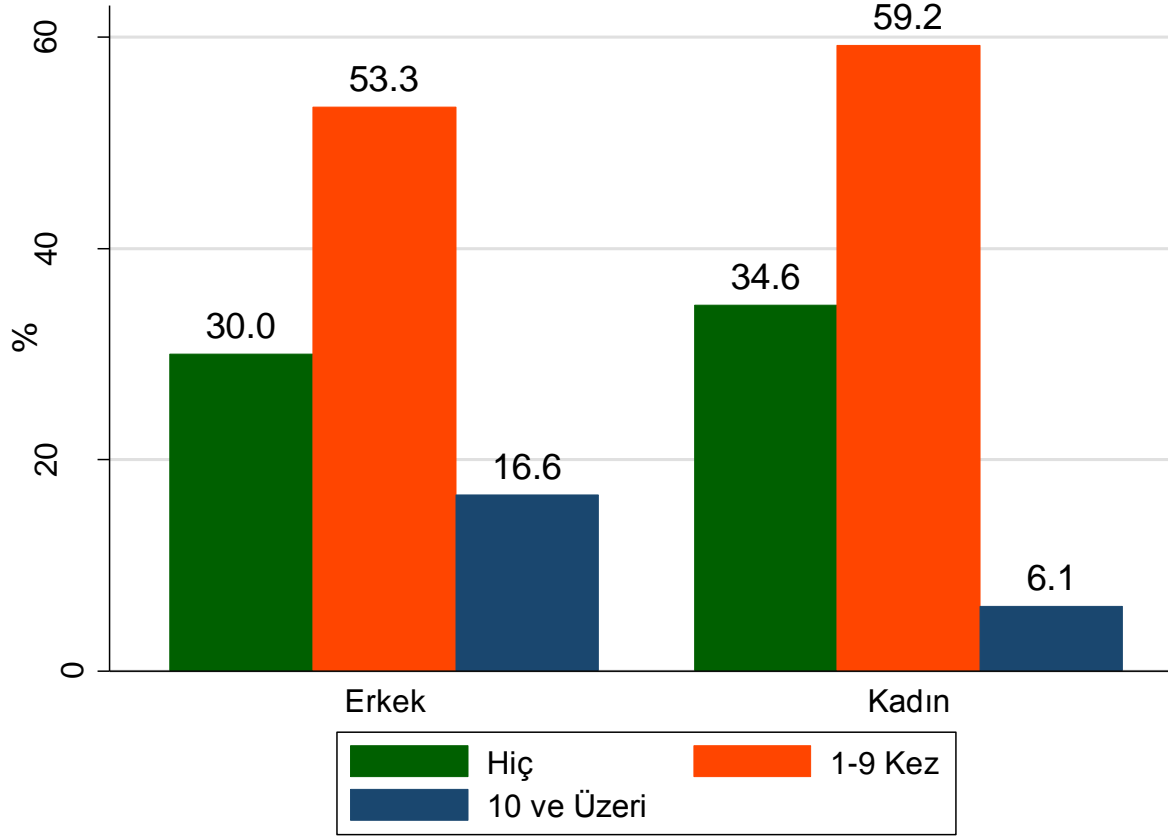
Son bir yılda futbol maçı izlemek için kaç kez stada gittiniz?



- Görüşülen kişilerin son bir yıl içinde stadyuma gitme sayıları ortalama **3.8**'dir.



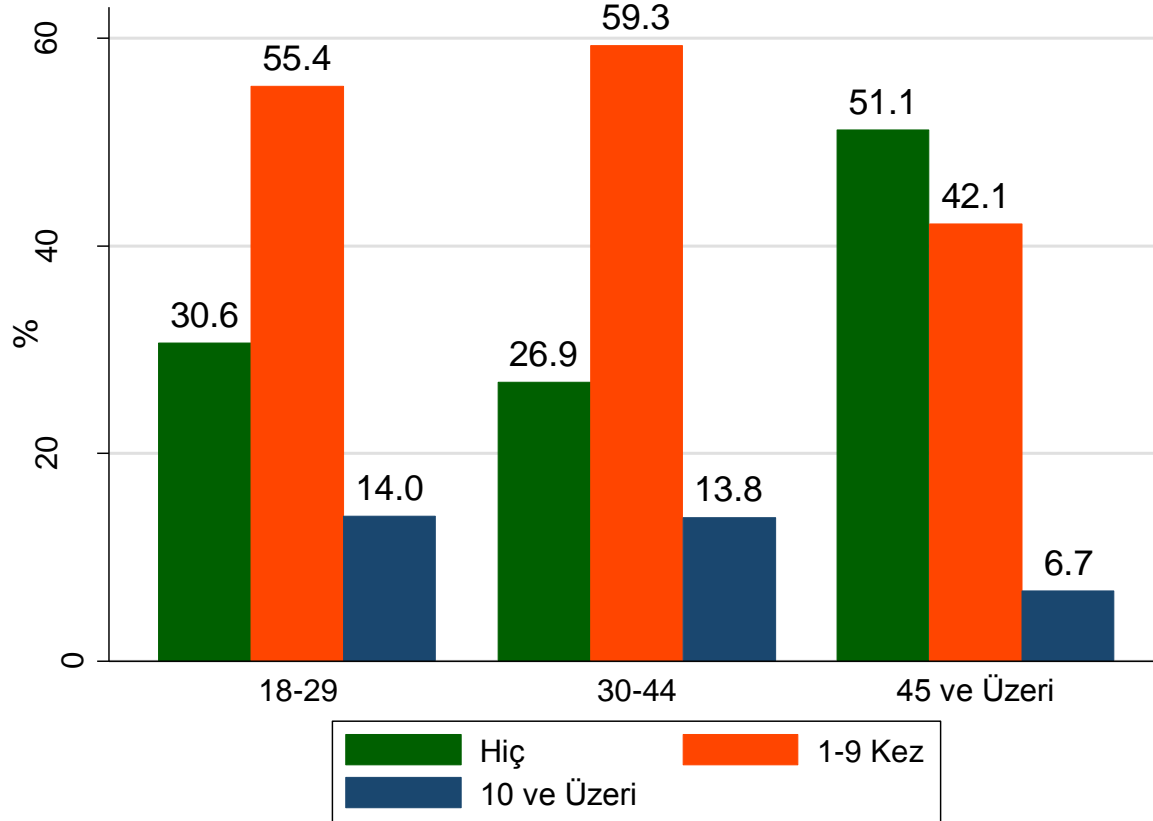
Son bir yılda futbol maçı izlemek için kaç kez stada gittiniz? Cinsiyete Göre



- Görüşülen erkeklerin son bir yıl içinde stadyuma gitme sayıları ortalama 4.3, kadınların 2.8'dir.



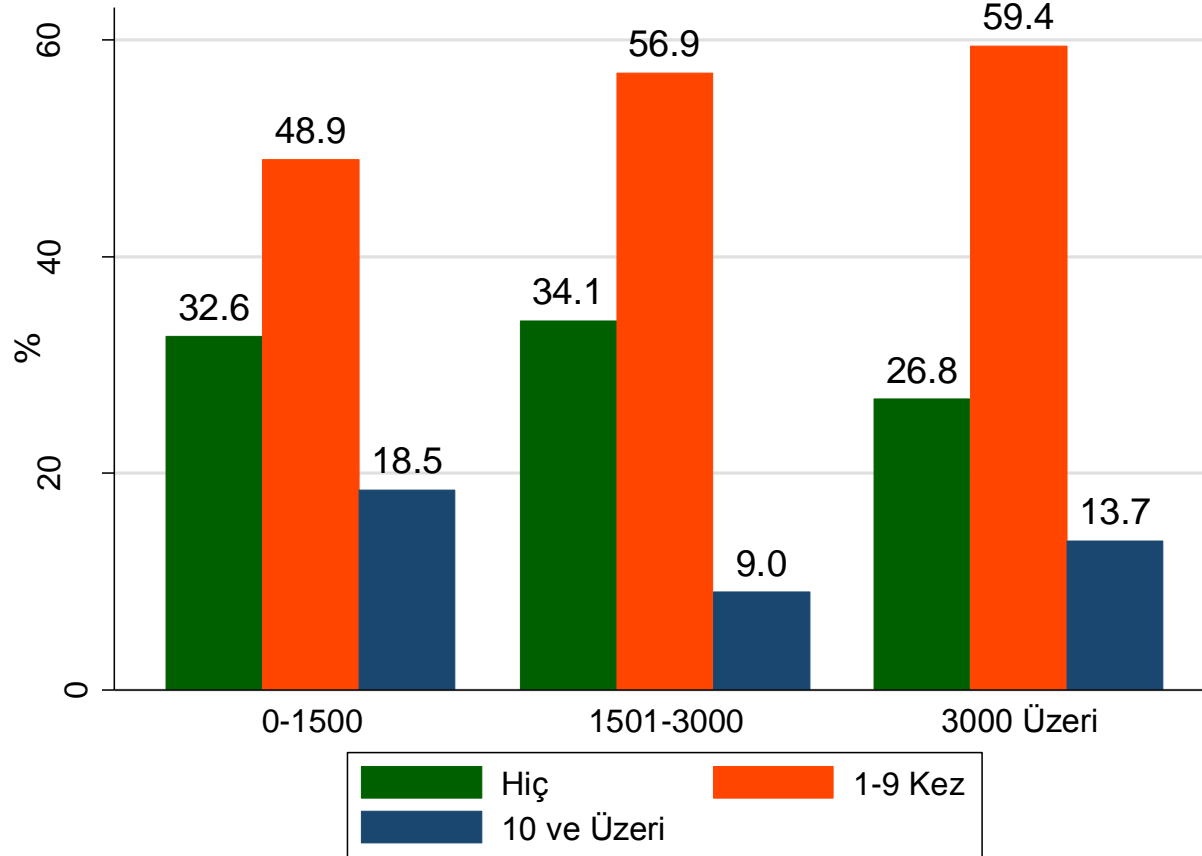
Son bir yılda futbol maçı izlemek için kaç kez stada gittiniz? Yaş Grubuna Göre



- Görüşülen 45 yaş altı her 10 kişiden yaklaşık 7'si son bir yıl içinde stadyuma gitmiştir.

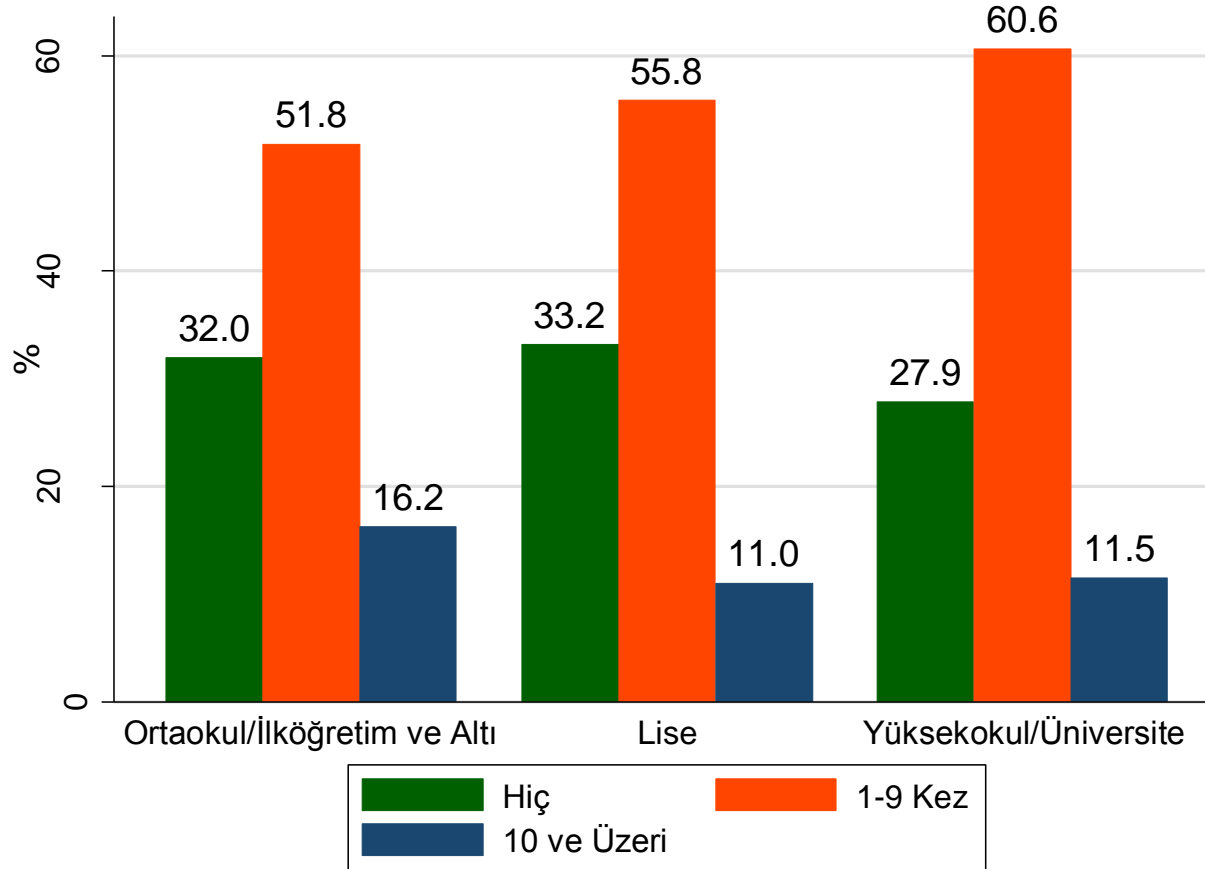


Son bir yılda futbol maçı izlemek için kaç kez stada gittiniz? Gelir Düzeyine Göre





Son bir yılda futbol maçı izlemek için kaç kez stada gittiniz? Eğitim Düzeyine Göre



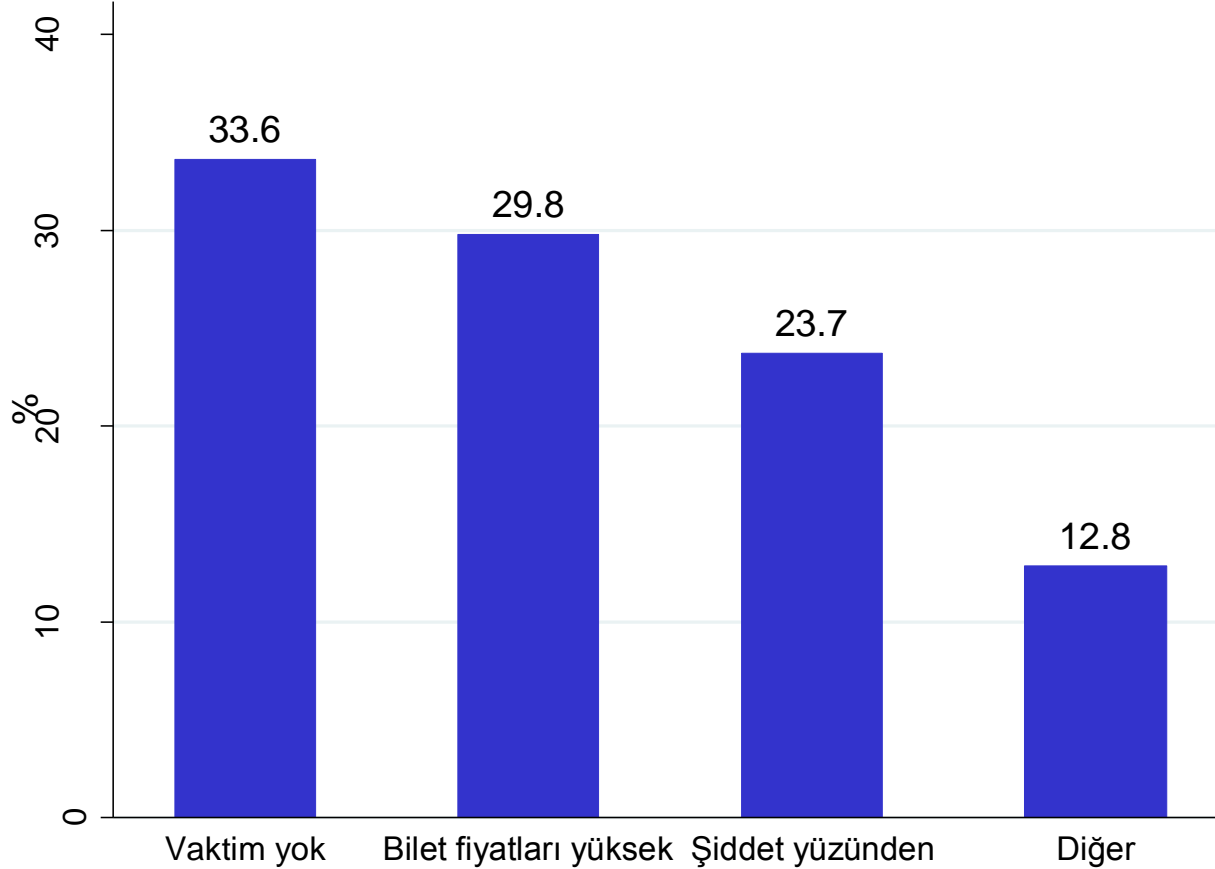


Son bir yılda futbol maçı izlemek için kaç kez stada gittiniz? Ortalama Değerler

Cinsiyete Göre	
Kadın	2,8
Erkek	4,3
Yaş Grubuna Göre	
18-29	4,1
30-44	3,9
45 ve Üzeri	2,4
Gelir Düzeyine Göre	
0-1500	4,3
1501-3000	3,2
3000 Üzeri	4,2
Eğitim Düzeyine Göre	
Ortaokul/İlköğretim ve Altı	4,0
Lise	3,6
Yüksekokul/Üniversite	3,8



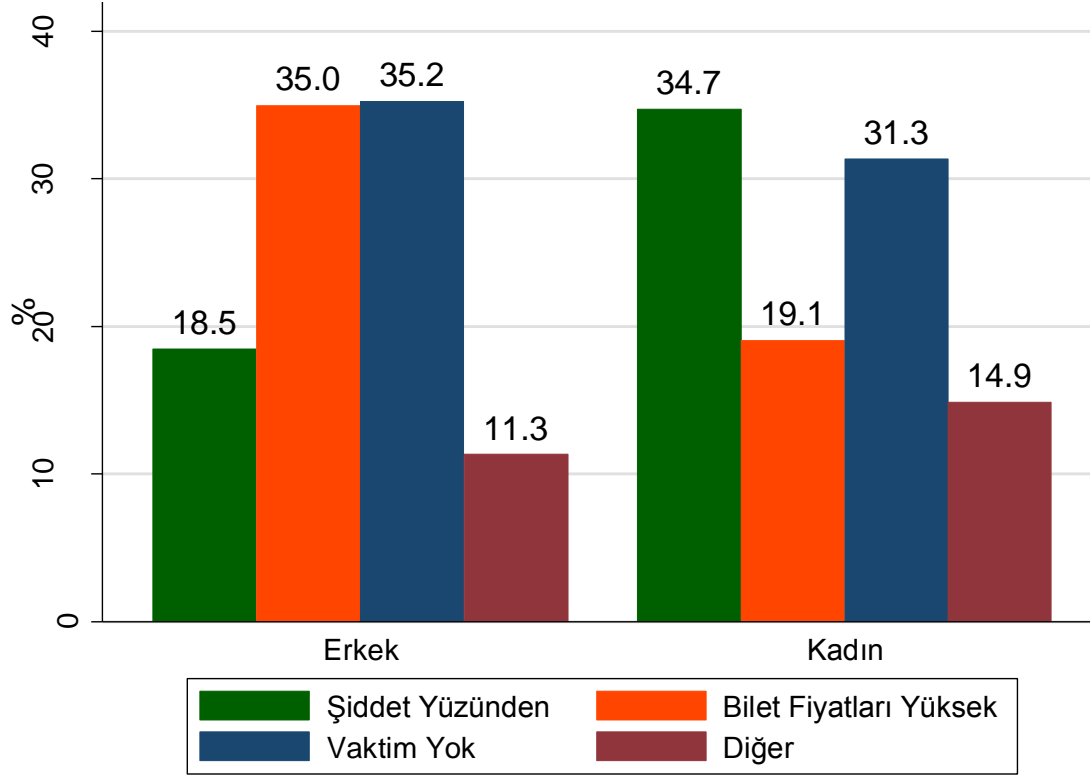
Maç izlemek için stada gitmemenizin en önemli sebebi nedir?



- Maç izlemek için stadyuma gitmeyenlerin öncelikli gerekçesi vakit ayıramamaktır; ancak her 4 kişiden yaklaşık 1'i şiddet yüzünden stadyuma gitmediğini dile getirmektedir.



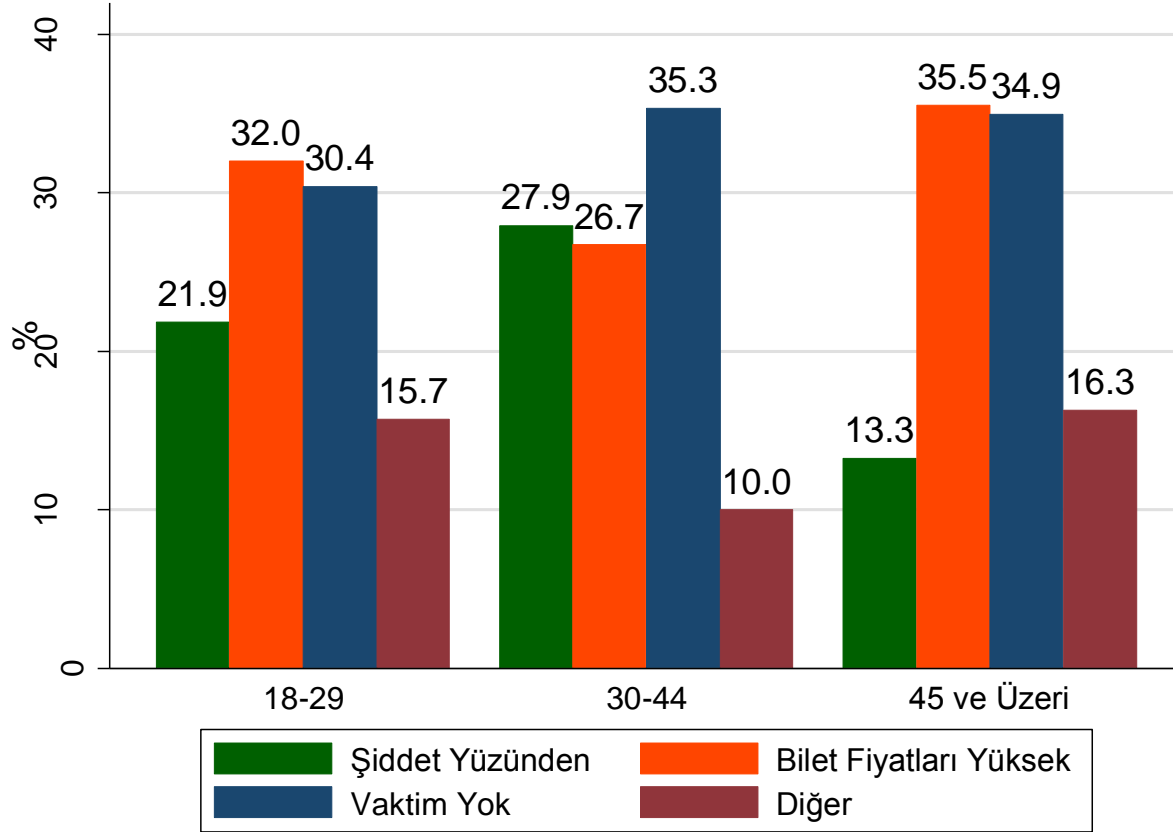
Maç izlemek için stada gitmemenizin en önemli sebebi nedir? Cinsiyete Göre



- Kadınlar arasında, şiddet yüzünden stadyuma gitmeme oranı erkeklerin yaklaşık 2 katıdır ve şiddet kadınları stadyumdan uzaklaştıran en önemli etkidir.



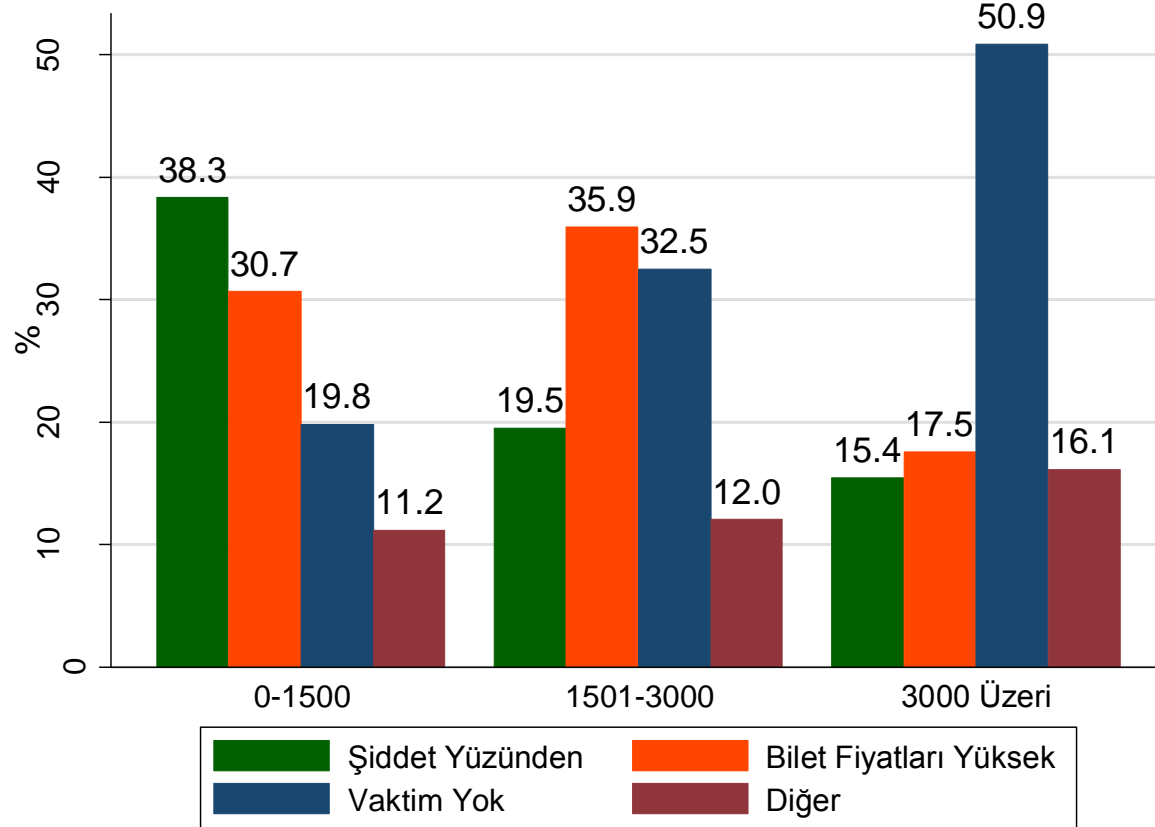
Maç izlemek için stada gitmemenizin en önemli sebebi nedir? Yaş Grubuna Göre



- 18-29 yaş grubunu bilet fiyatları, 30-44 yaş grubunu zaman sıkıntısı 45 yaş üzerini ise bu iki etmen birden stadyumdan uzaklaştırmaktadır.



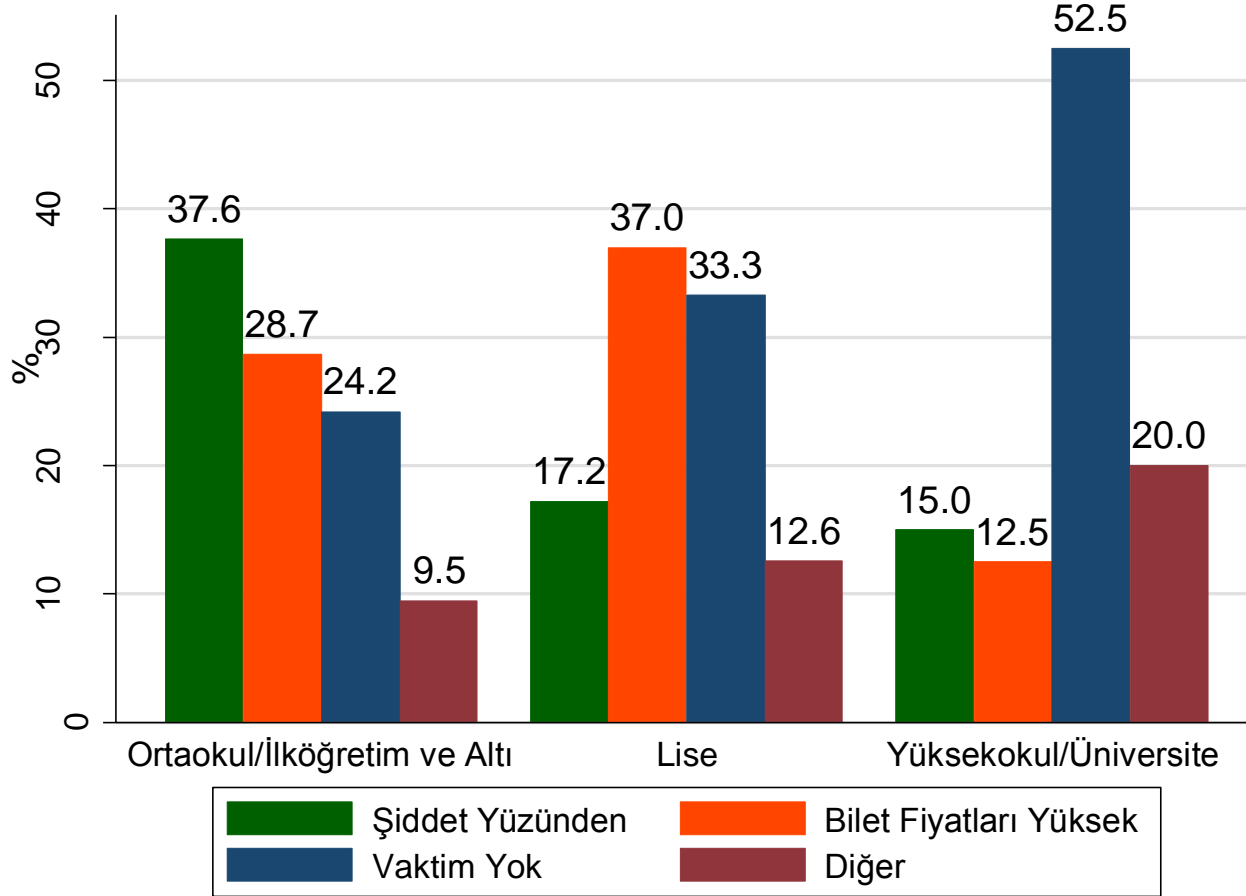
Maç izlemek için stada gitmemenizin en önemli sebebi nedir? Gelir Düzeyine Göre



- 18-29 yaş grubunu bilet fiyatları, 30-44 yaş grubunu zaman sıkıntısı 45 yaş üzerini ise bu iki etmen birden stadyumdan uzaklaştırmaktadır.



Maç izlemek için stada gitmemenizin en önemli sebebi nedir? Eğitim Düzeyine Göre



- İlköğretim ve altı eğitime sahip olanlar öncelikle şiddet yüzünden, lise mezunları bilet fiyatları ve üniversite mezunları zaman ayıramamaktan stadyuma gitmemekteler.



Lütfen aşağıdaki durumlardan size en uygun olanı seçer misiniz? **Cinsiyete Göre**

	Erkek	Kadın	Toplam
Stadyuma gittiğimde fiziksel şiddete maruz kaldım.	12%	14%	13%
Stadyuma gittiğimde sözlü şiddete maruz kaldım.	30%	30%	30%
Stadyumda sözlü ya da fiziksel şiddete maruz kalmadım, fakat başkalarının kaldığını gördüm.	29%	31%	30%
Stadyumda sözlü ya da fiziksel herhangi bir şiddet olayına şahit olmadım.	29%	25%	27%



Lütfen aşağıdaki durumlardan size en uygun olanı seçer misiniz? Yaş Grubuna Göre

	18-29	30-44	45 ve Üzeri
Stadyuma gittiğimde fiziksel şiddete maruz kaldım.	14%	12%	14%
Stadyuma gittiğimde sözlü şiddete maruz kaldım.	29%	29%	32%
Stadyumda sözlü ya da fiziksel şiddete maruz kalmadım, fakat başkalarının kaldığını gördüm.	28%	32%	27%
Stadyumda sözlü ya da fiziksel herhangi bir şiddet olayına şahit olmadım.	29%	27%	27%



Lütfen aşağıdaki durumlardan size en uygun olanı seçer misiniz? **Gelir Düzeyine Göre**

	0-1500	1501-3000	3000 Üzeri
Stadyuma gittiğimde fiziksel şiddete maruz kaldım.	12%	17%	7%
Stadyuma gittiğimde sözlü şiddete maruz kaldım.	29%	31%	27%
Stadyumda sözlü ya da fiziksel şiddete maruz kalmadım, fakat başkalarının kaldığını gördüm.	38%	26%	28%
Stadyumda sözlü ya da fiziksel herhangi bir şiddet olayına şahit olmadım.	22%	26%	38%

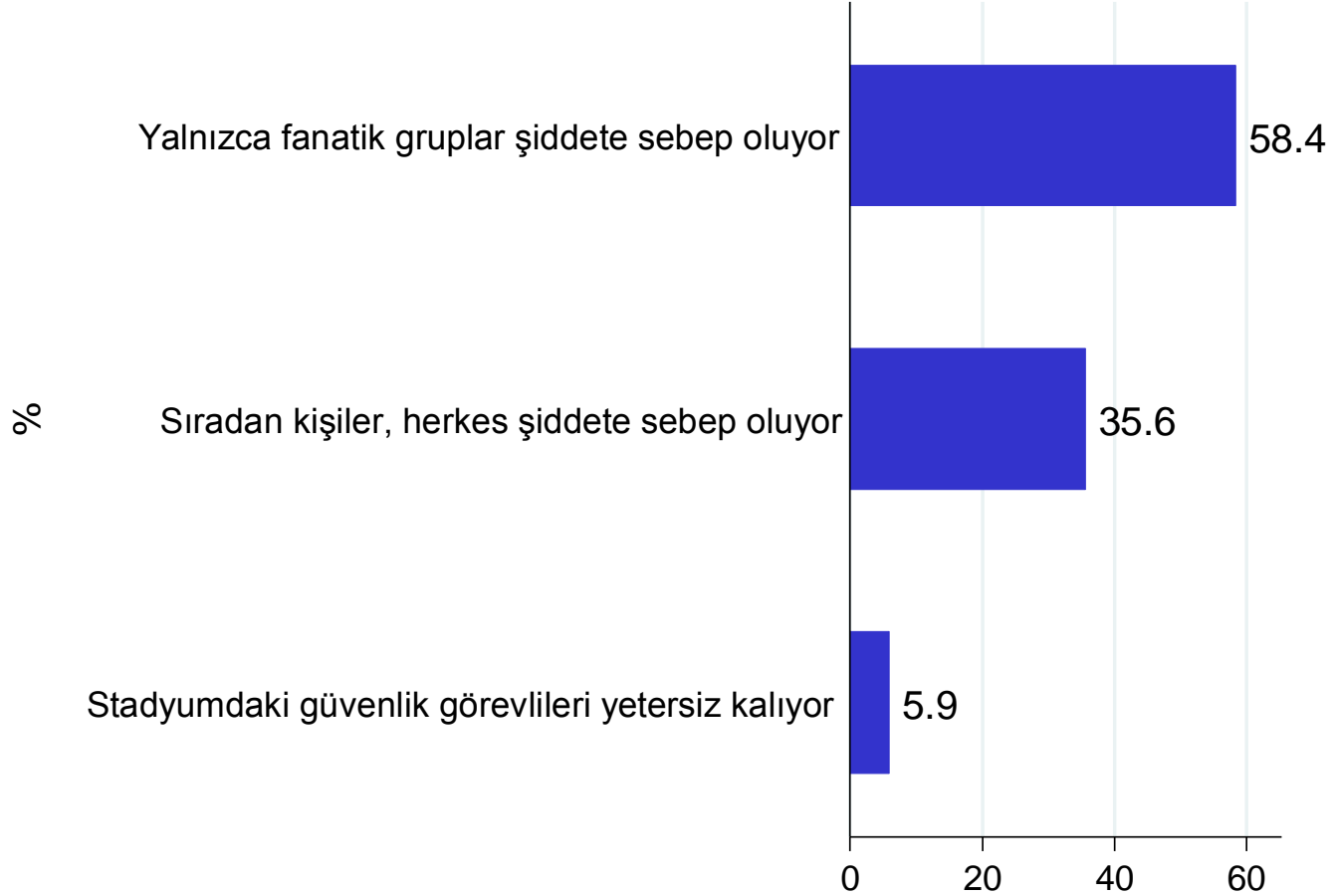


Lütfen aşağıdaki durumlardan size en uygun olanı seçer misiniz? **Eğitim Düzeyine Göre**

	Ortaokul/ İköğretim ve Altı	Lise	Yüksekokul/ Üniversite
Stadyuma gittiğimde fiziksel şiddete maruz kaldım.	10%	16%	10%
Stadyuma gittiğimde sözlü şiddete maruz kaldım.	33%	27%	29%
Stadyumda sözlü ya da fiziksel şiddete maruz kalmadım, fakat başkalarının kaldığını gördüm.	36%	26%	30%
Stadyumda sözlü ya da fiziksel herhangi bir şiddet olayına şahit olmadım.	21%	32%	31%



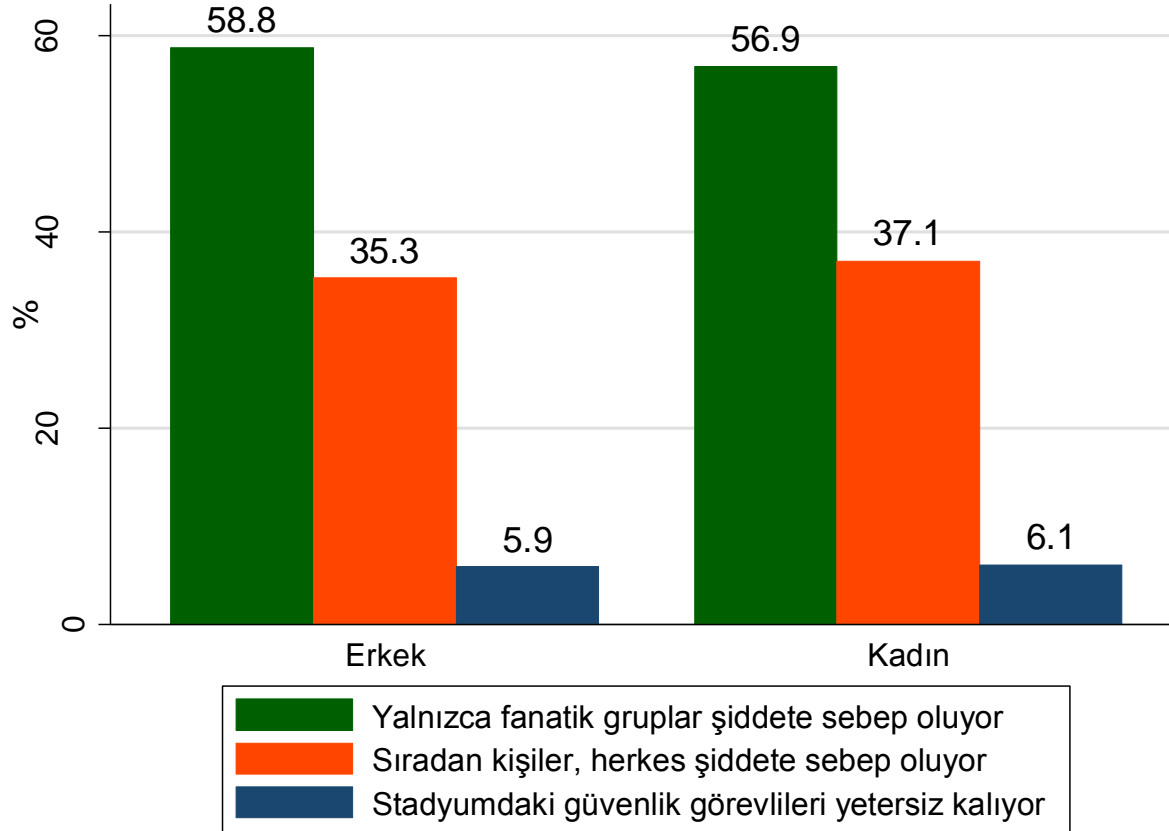
Sizce stadyumlardaki şiddet olaylarına kim sebep oluyor?



- Yaklaşık her 10 katılımcıdan 6'sı stadyumlardaki şiddetten fanatik grupları sorumlu tutuyor.



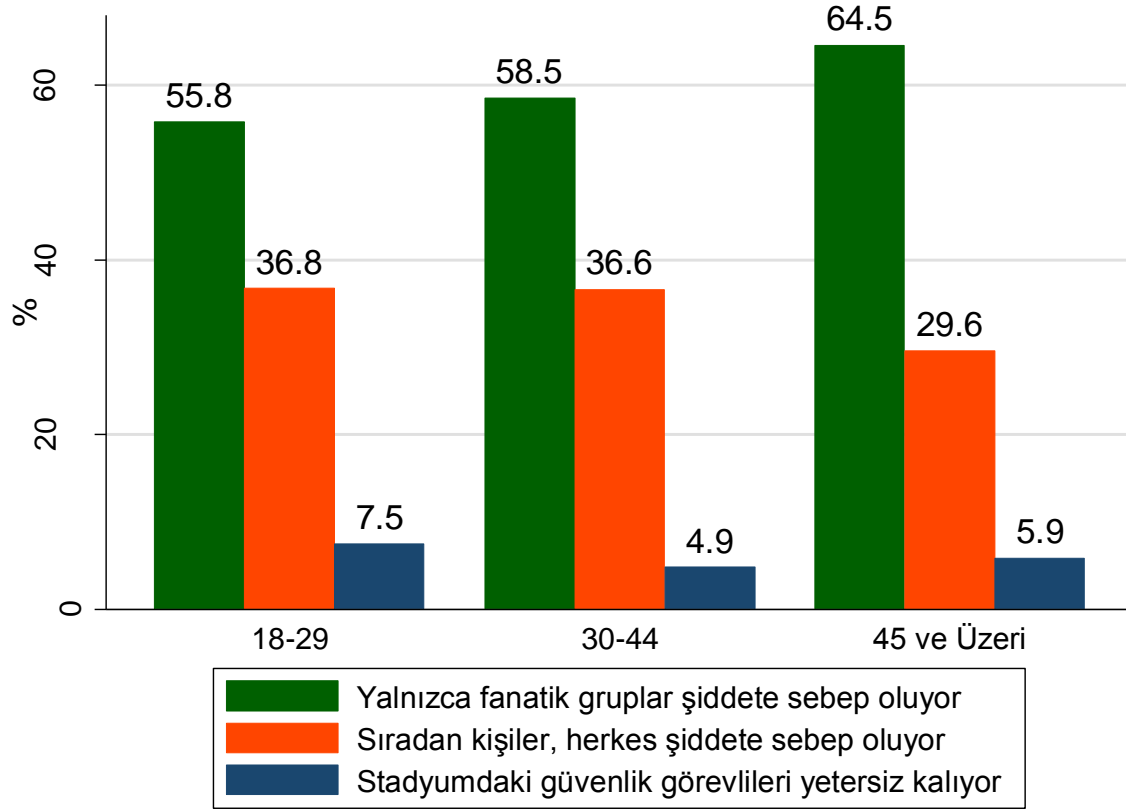
Sizce stadyumlardaki şiddet olaylarına kim sebep oluyor? Cinsiyete Göre



- Hem kadınlar hem de erkekler stadyumdaki şiddetin sorumlusu olarak fanatik grupları görmekte.



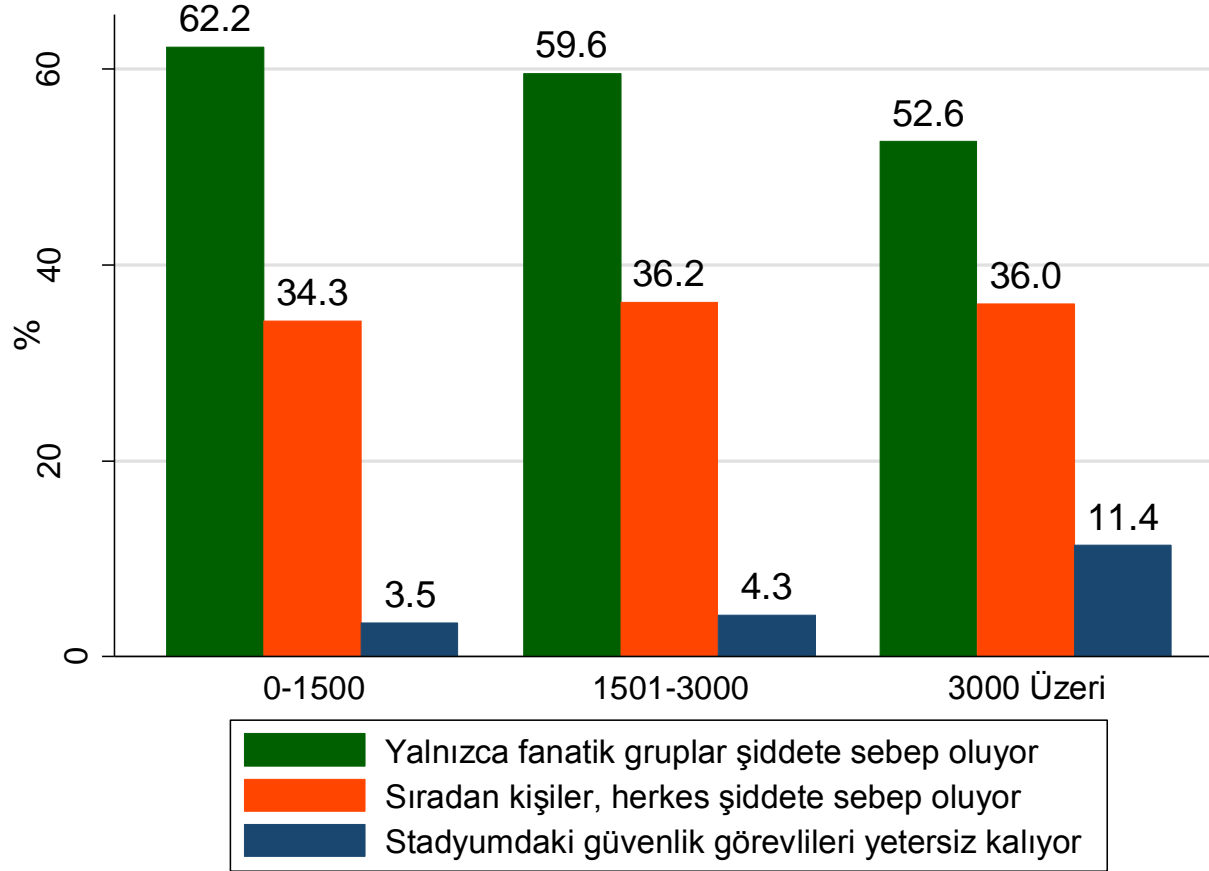
Sizce stadyumlardaki şiddet olaylarına kim sebep oluyor? Yaş Grubuna Göre



- Tüm yaş grupları şiddetin sorumlusu olarak fanatik grupları görmekte; ancak bu oran 45 yaş üzerinde biraz daha yüksek.



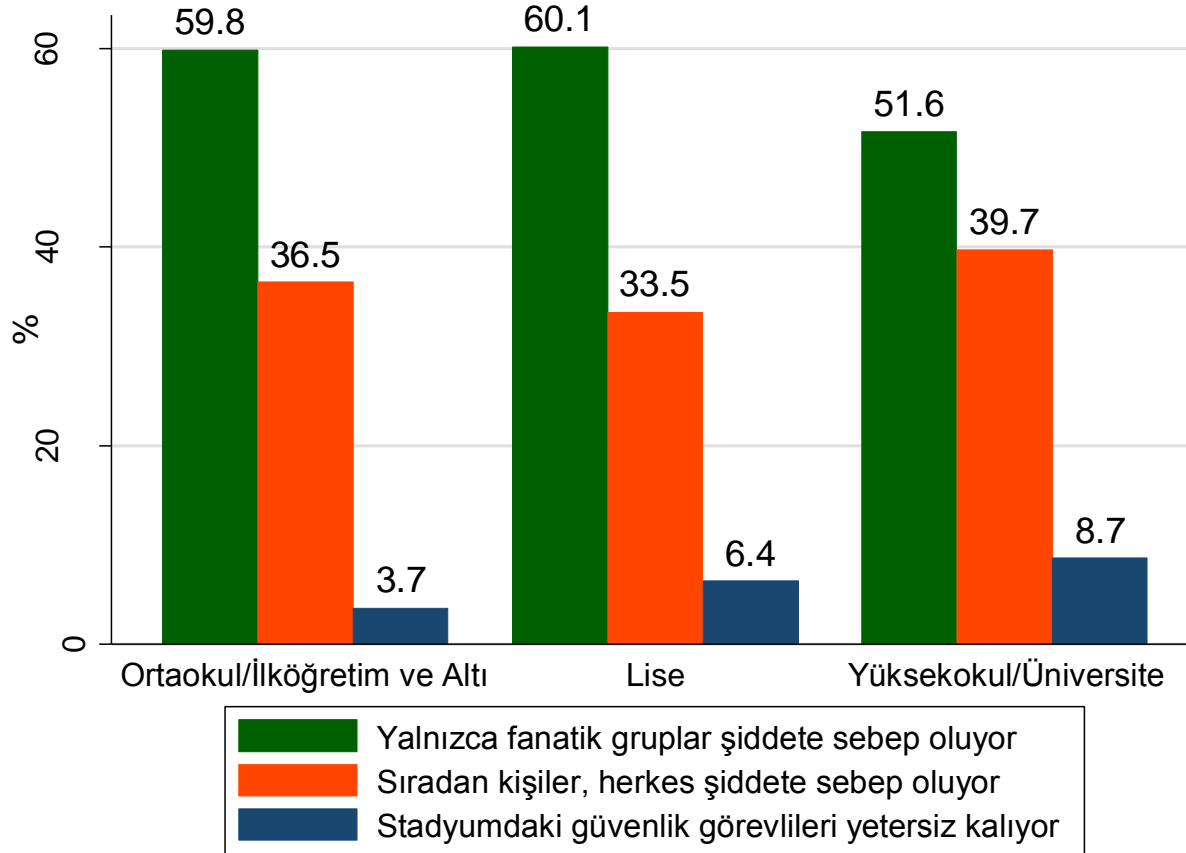
Sizce stadyumlardaki şiddet olaylarına kim sebep oluyor? Gelir Düzeyine Göre



- Gelir arttıkça, stadyumdaki şiddette güvenlik görevlilerini yetersiz görenlerin oran olarak artma eğilimindedir.



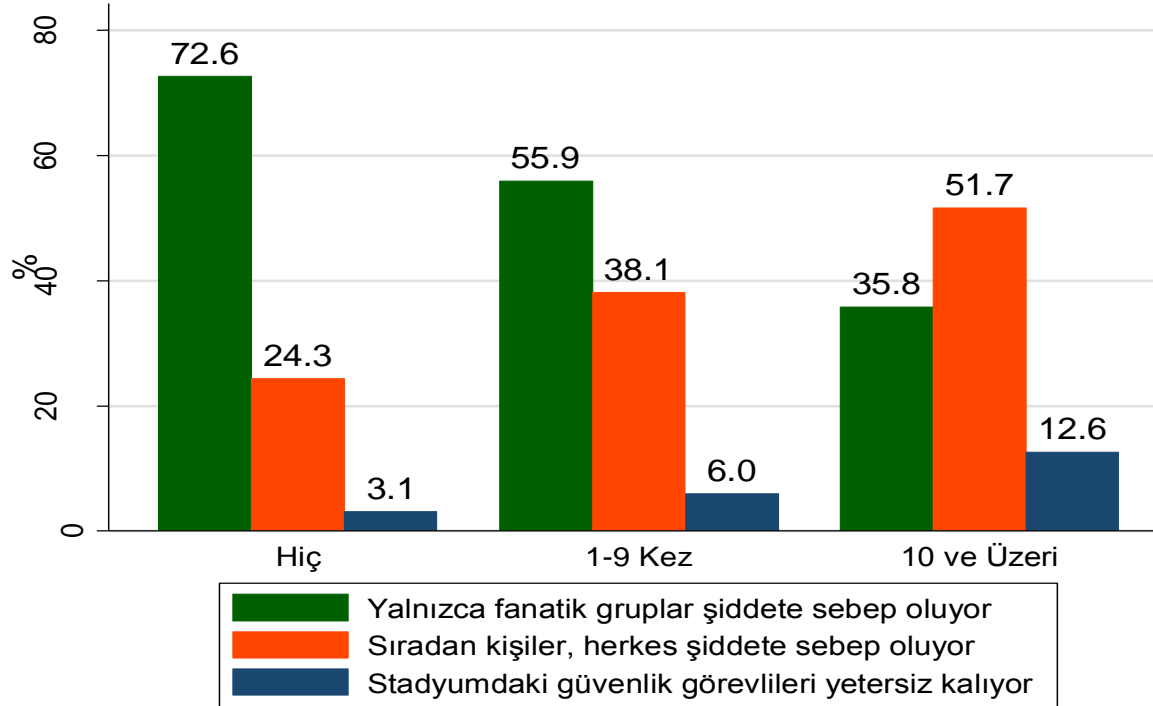
Sizce stadyumlardaki şiddet olaylarına kim sebep oluyor? Eğitim Düzeyine Göre



- Eğitim düzeyi arttıkça, stadyumdaki şiddette güvenlik görevlilerini yetersiz görenlerin oran olarak artma eğilimindedir.



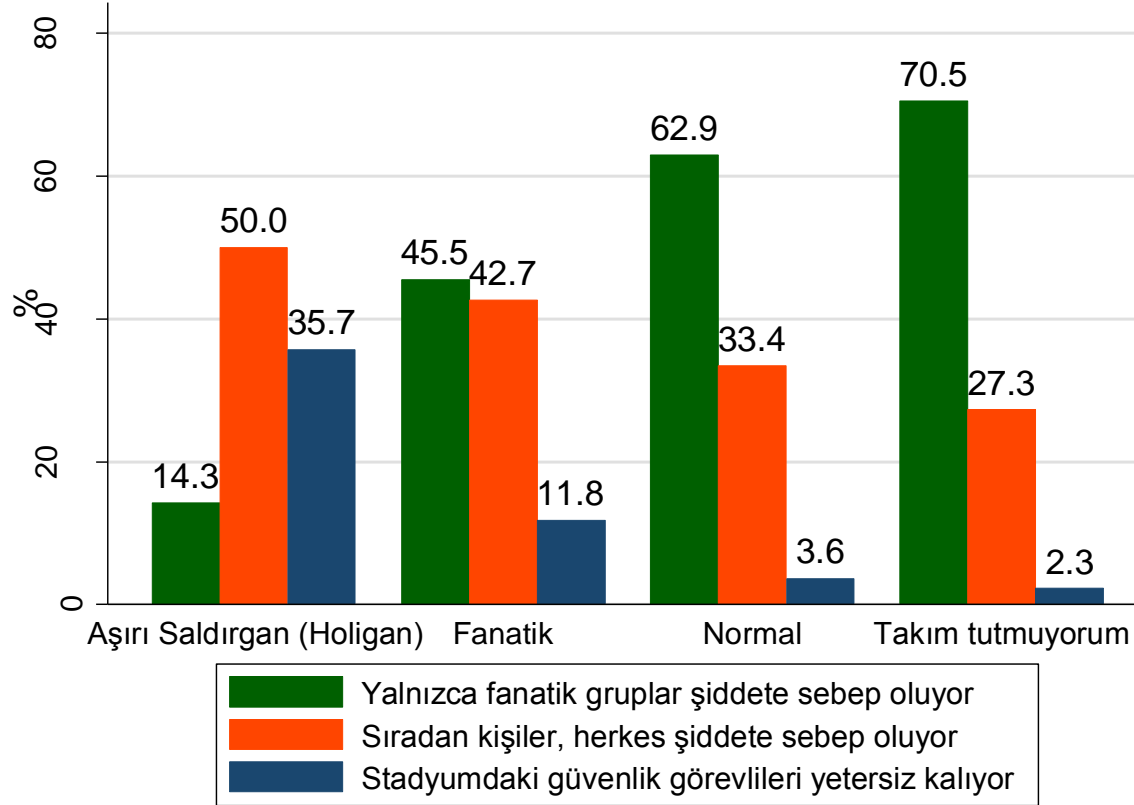
Sizece stadyumlardaki şiddet olaylarına kim sebep oluyor? Katılımcının Son Bir Yılda Kaç Kez Stadyuma Gittiğine Göre



- Stadyuma sık gidenler şiddet olaylarına sıradan kişilerin de sebep olduğunu dile getirirken, son bir yılda hiç stadyuma gitmemiş olanlar yalnızca fanatik grupların şiddete sebep olduğu algısına sahip.



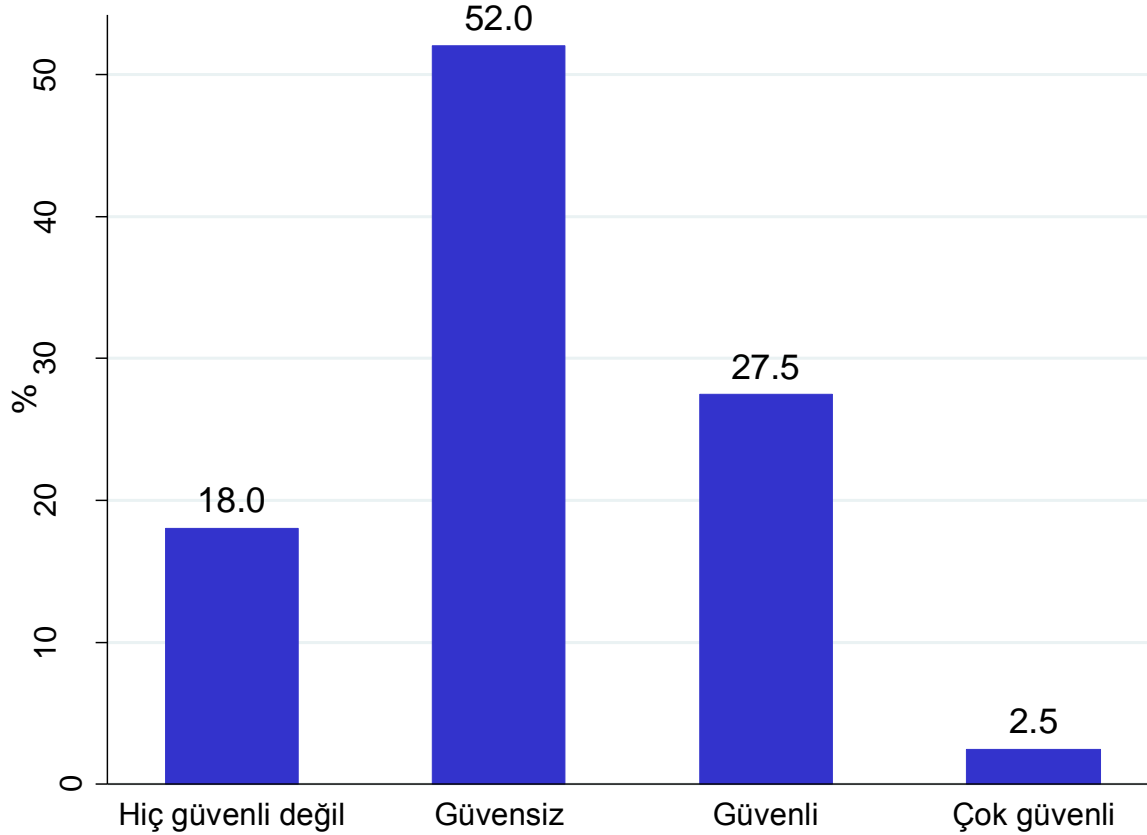
Sizce stadyumlardaki şiddet olaylarına kim sebep oluyor? Katılımcının kendisini nasıl bir taraftar olarak tanımladığına göre



- Kendisini holigan olarak tanımlayan taraftarlar şiddete herkesin sebep olduğu algısına sahipken fanatik ve normal taraftarlar ile takım tutmayanlar yalnızca fanatik grupların şiddete sebep olduğunu düşünüyor.



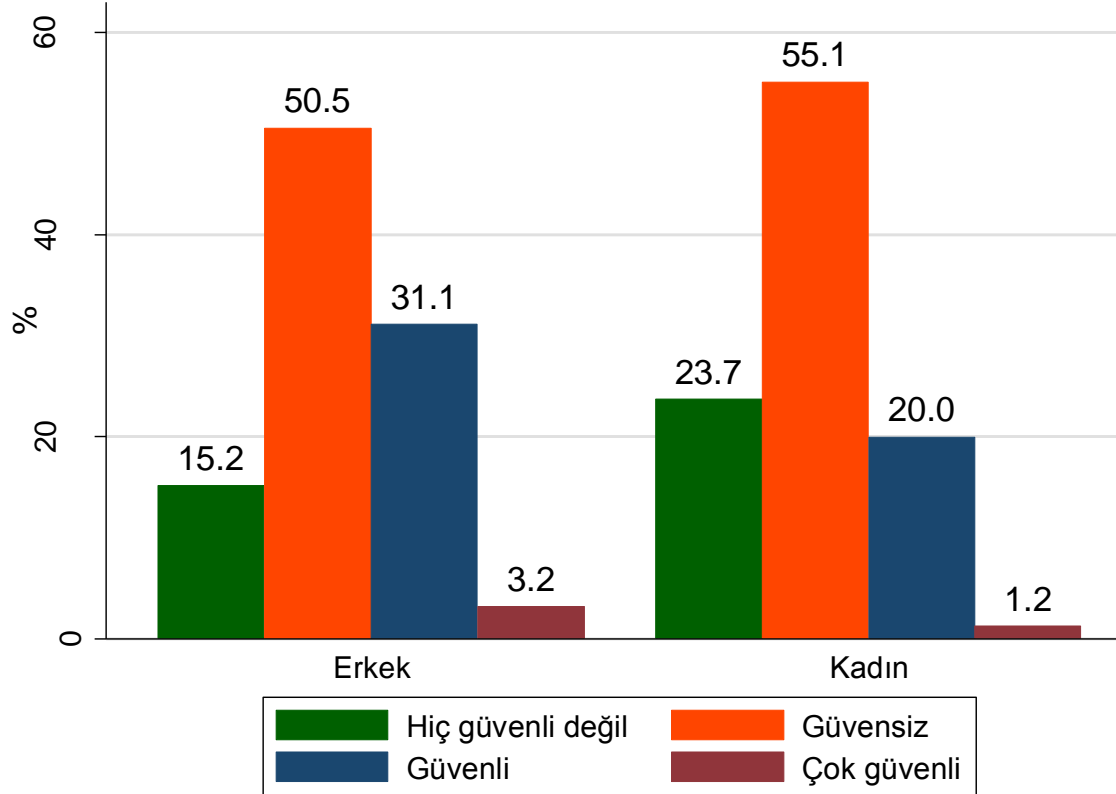
Genel olarak stadyumlardaki güvenlik düzeyini nasıl değerlendirirsiniz?



- Katılımcıların %70'i stadyumları güvensiz ya da çok güvensiz bulmaktadır.



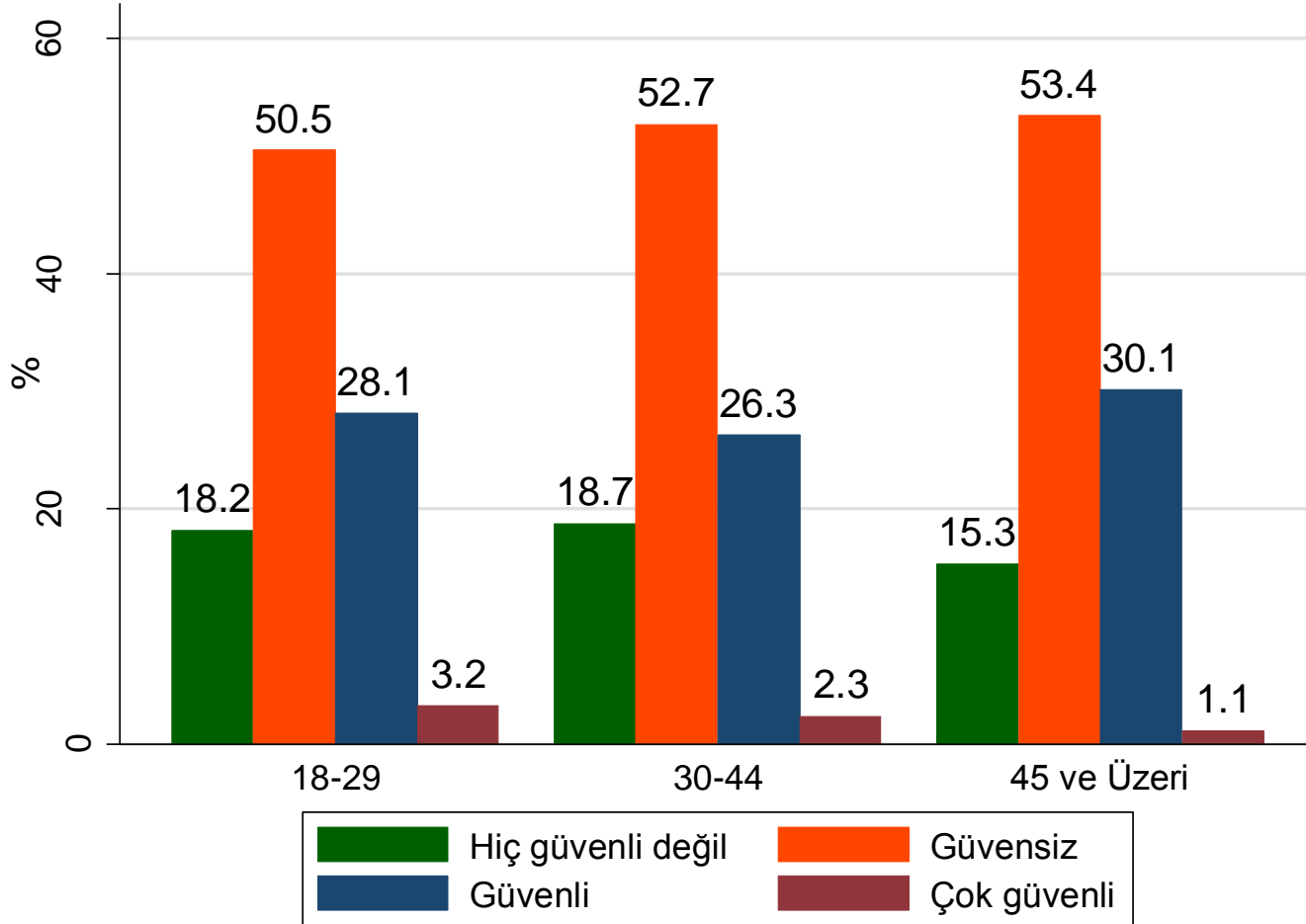
Genel olarak stadyumlardaki güvenlik düzeyini nasıl değerlendirirsiniz? **Cinsiyete Göre**



- Kadınlar erkeklere göre stadyumları daha güvensiz bulmaktadır.

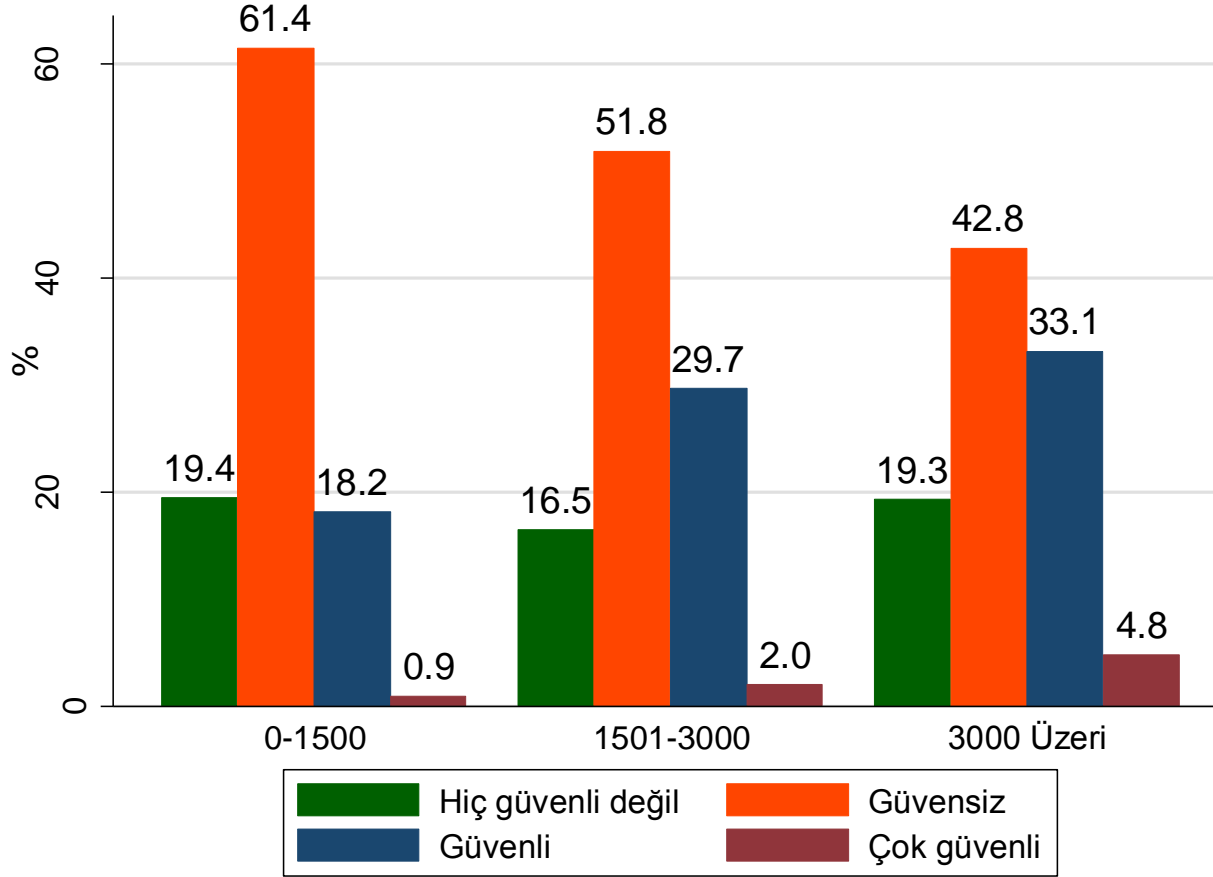


Genel olarak stadyumlardaki güvenlik düzeyini nasıl değerlendirirsiniz? Yaş Grubuna Göre





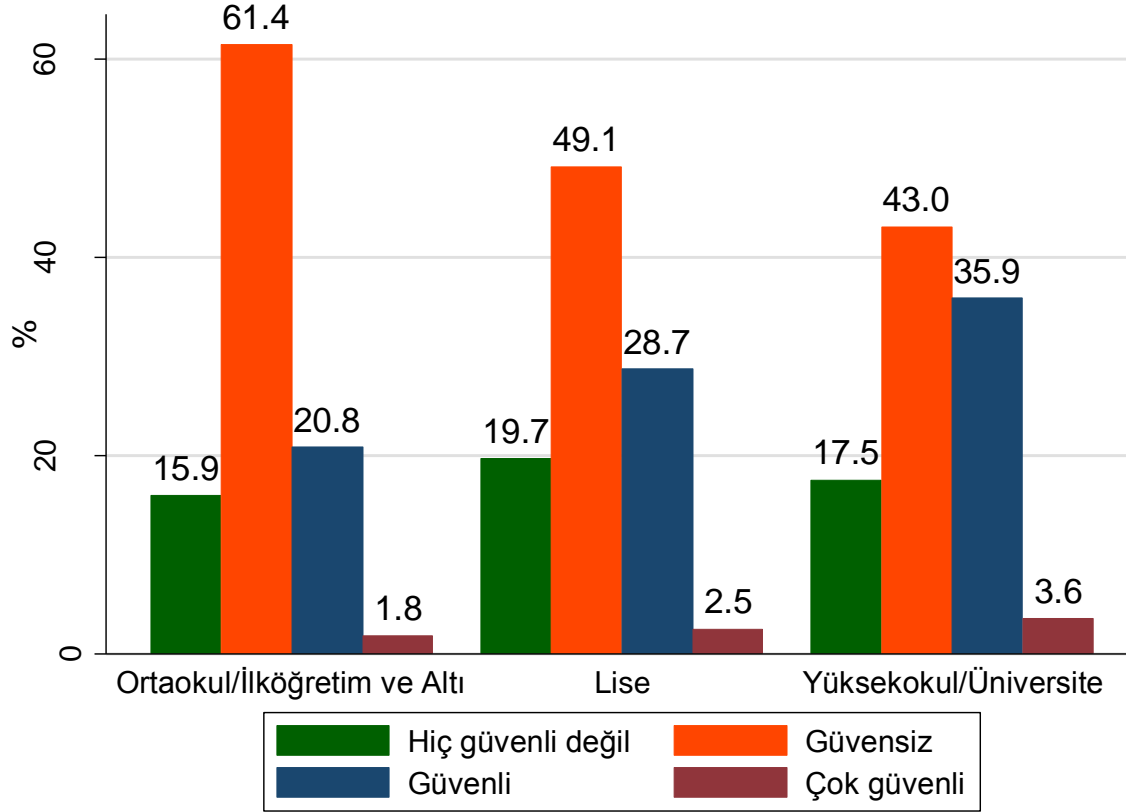
Genel olarak stadyumlardaki güvenlik düzeyini nasıl değerlendirirsiniz? **Gelir Düzeyine Göre**



- Gelir düzeyi arttıkça stadyumları güvenli bulanların oranı artmaktadır.



Genel olarak stadyumlardaki güvenlik düzeyini nasıl değerlendirirsiniz? Eğitim Düzeyine Göre

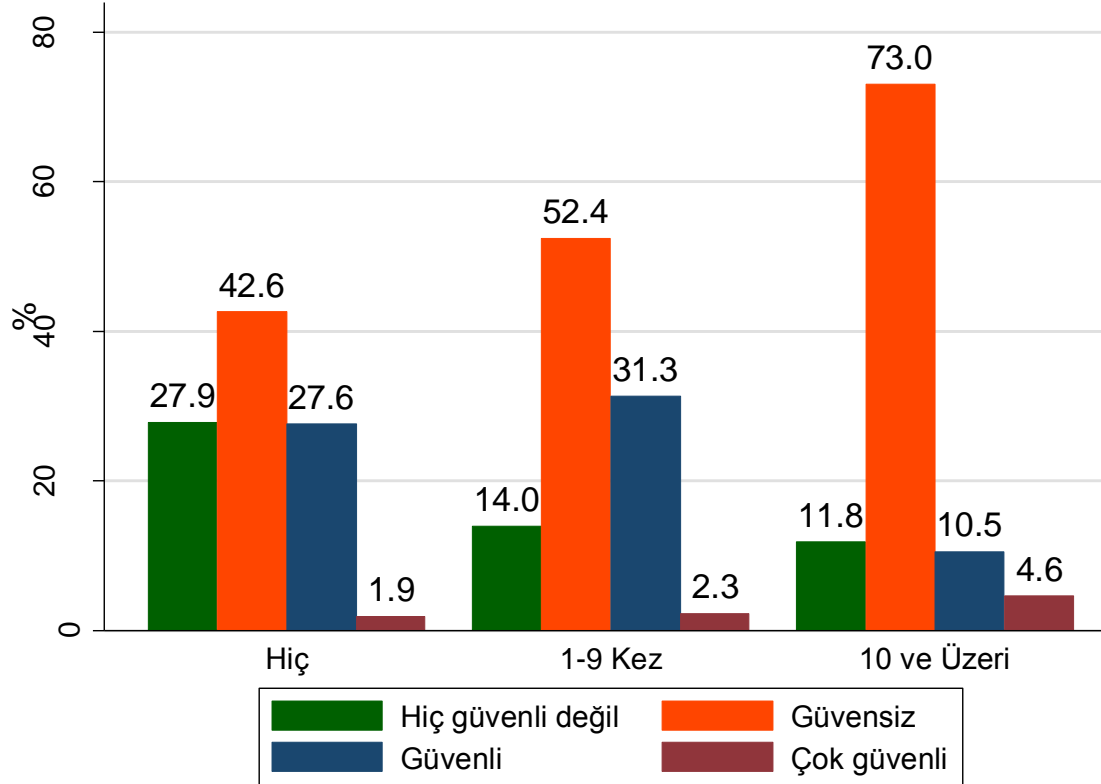


- Eğitim düzeyi arttıkça stadyumları güvenli bulanların oranı artmaktadır.



Genel olarak stadyumlardaki güvenlik düzeyini nasıl değerlendirirsiniz?

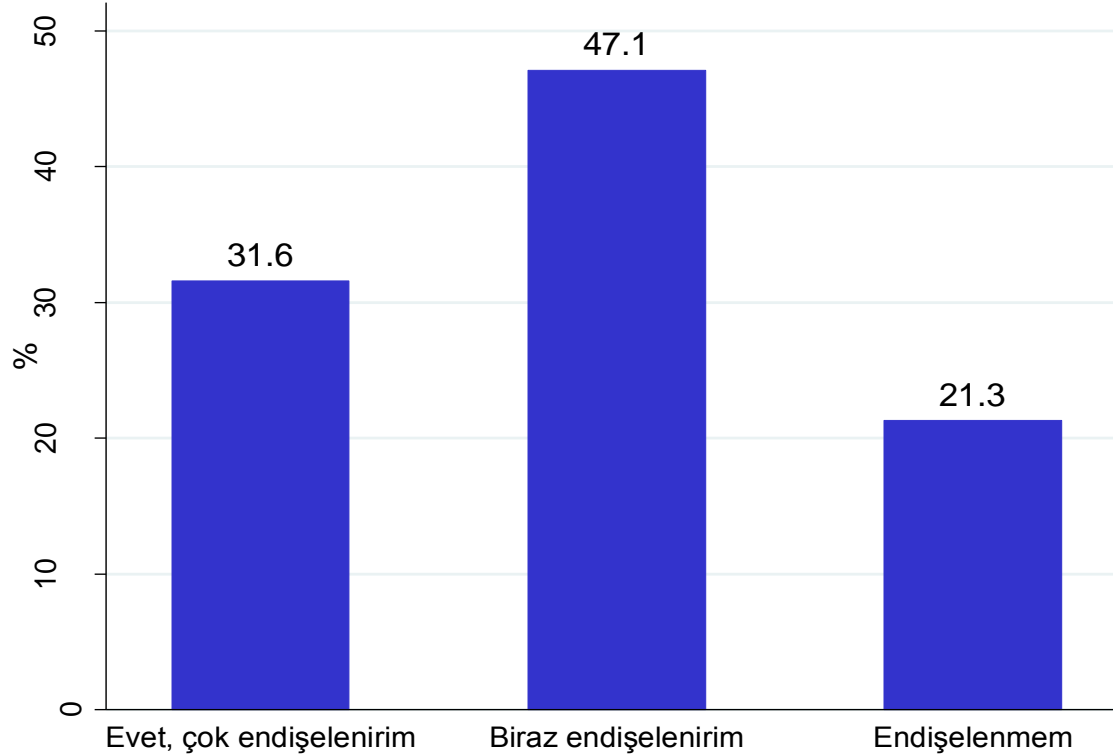
Katılımcının Son Bir Yılda Kaç Kez Stadyuma Gittiğine Göre



- Stadyuma sık gidenler, daha seyrek gidenlere göre stadyumları daha güvensiz bulmaktadır.



Stadyuma giden yakınlarınız için, örneğin ailenizden biri için, endişelenir misiniz?

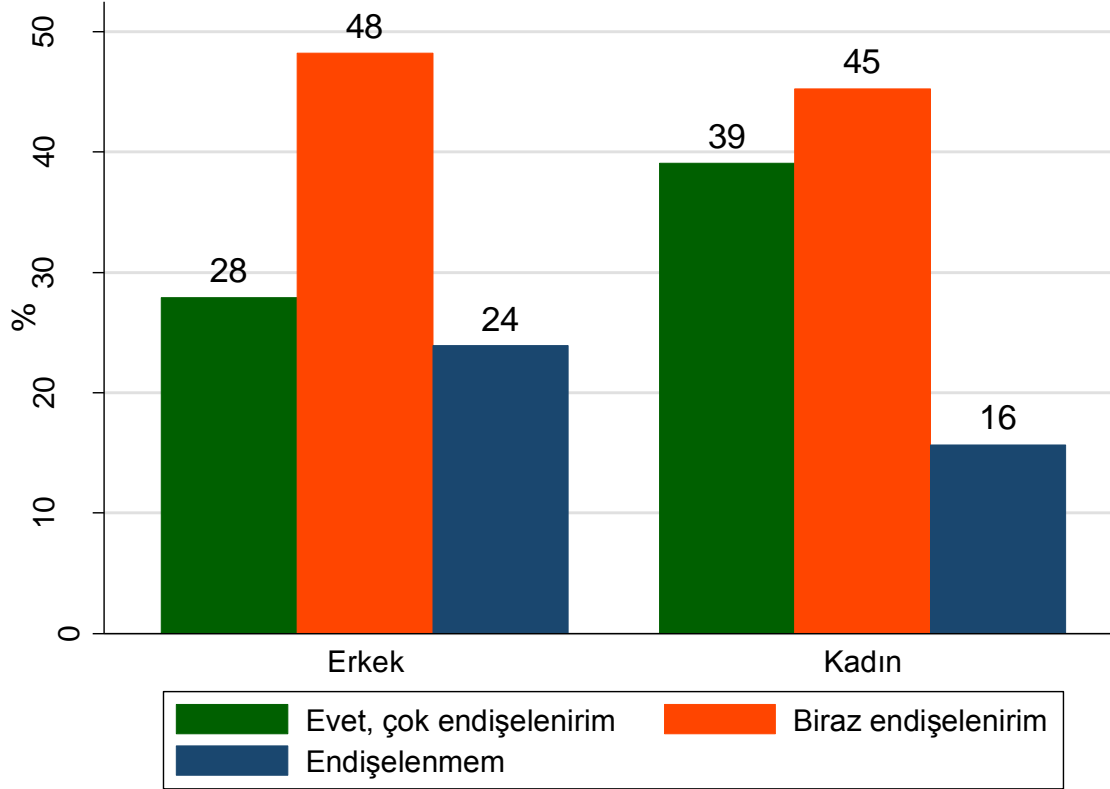


- Her 5 katılımcıdan 4'ü stadyuma giden yakınları için az ya da çok endişelenmektedir.



Stadyuma giden yakınlarınız için, örneğin ailenizden biri için, endişelenir misiniz?

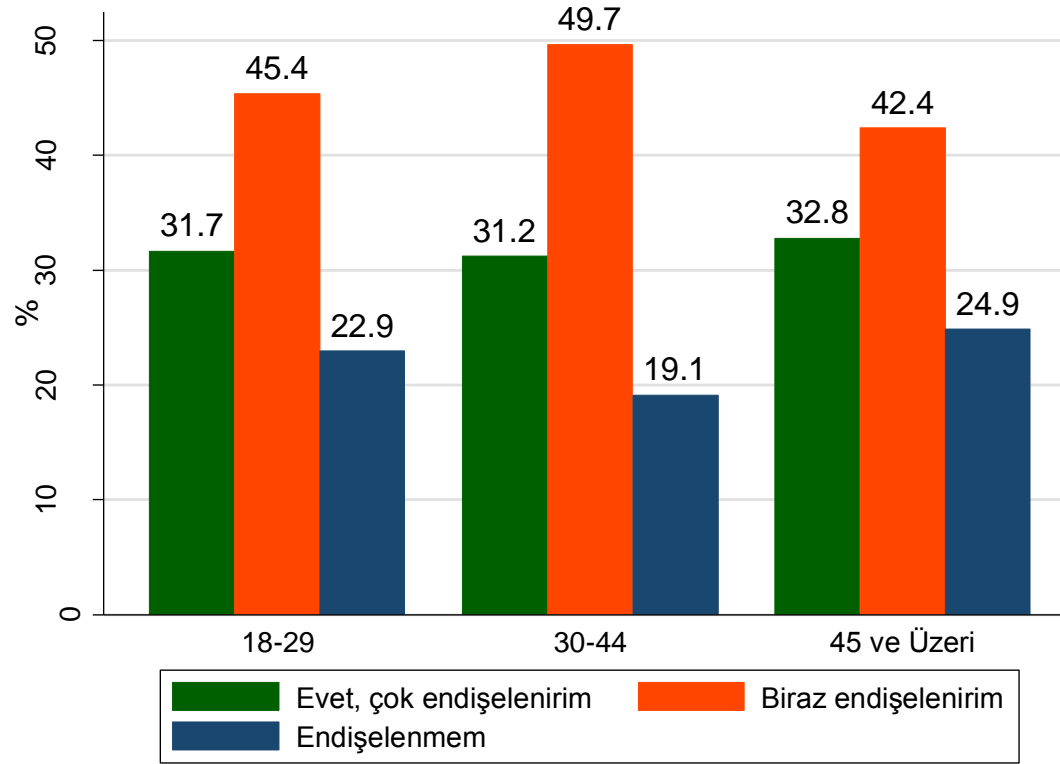
Cinsiyete Göre



- Kadınlar, erkeklere göre stadyuma giden yakınları için daha fazla endişelenmektedir.



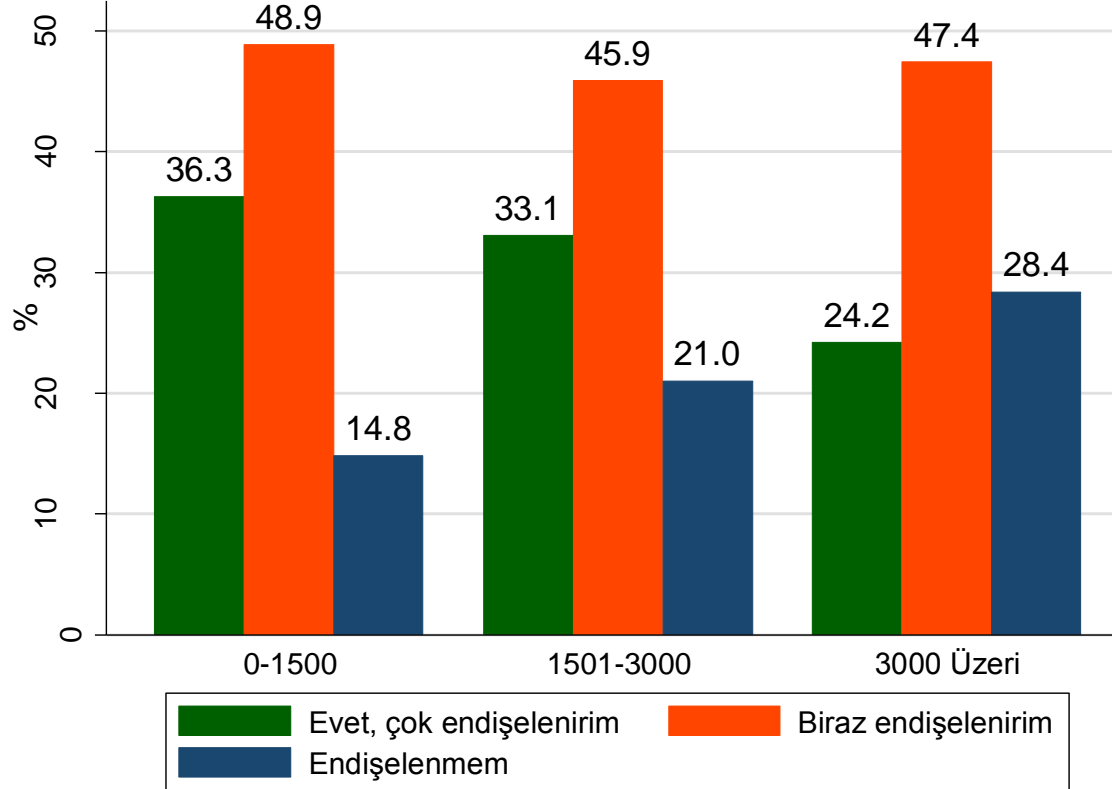
Stadyuma giden yakınlarınız için, örneğin ailenizden biri için, endişelenir misiniz? Yaş Grubuna Göre



- Stadyuma giden yakınları için en fazla endişelenen grup 30-44 yaş arasındır.



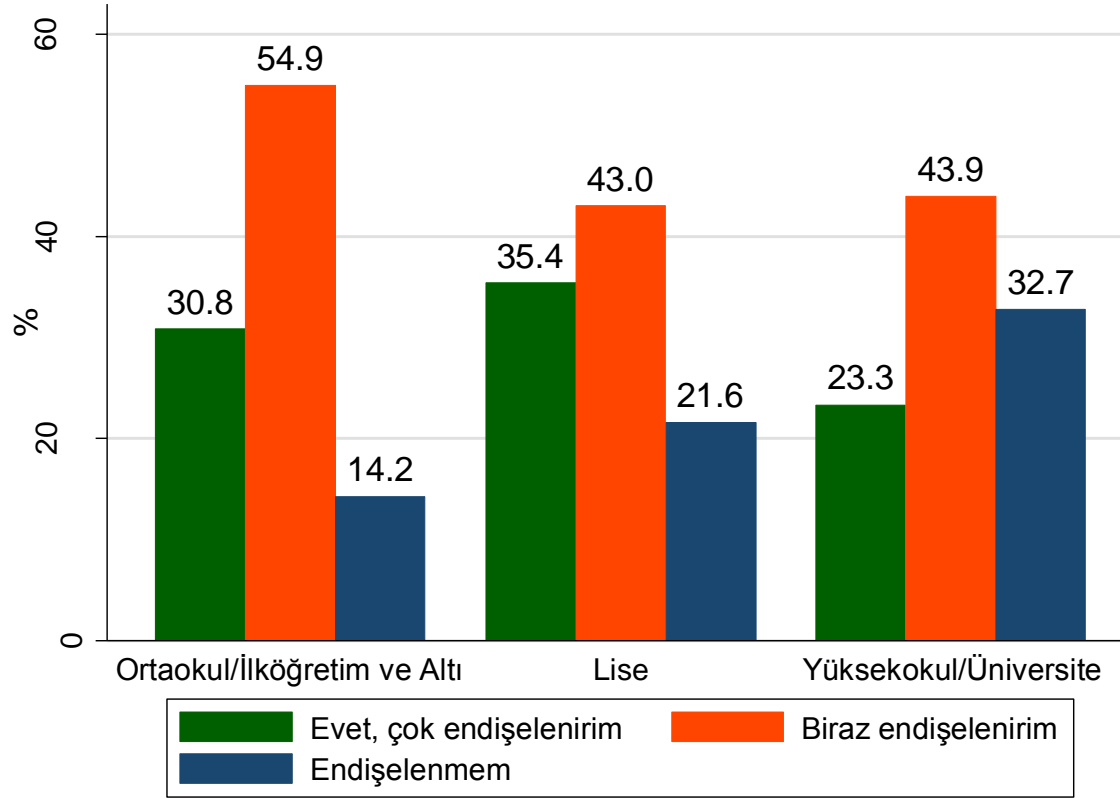
Stadyuma giden yakınlarınız için, örneğin ailenizden biri için, endişelenir misiniz? Gelir Düzeyine Göre



- Gelir düzeyi arttıkça stadyuma giden yakınlar için endişe azalma eğilimindedir.



Stadyuma giden yakınlarınız için, örneğin ailenizden biri için, endişelenir misiniz? Eğitim Düzeyine Göre

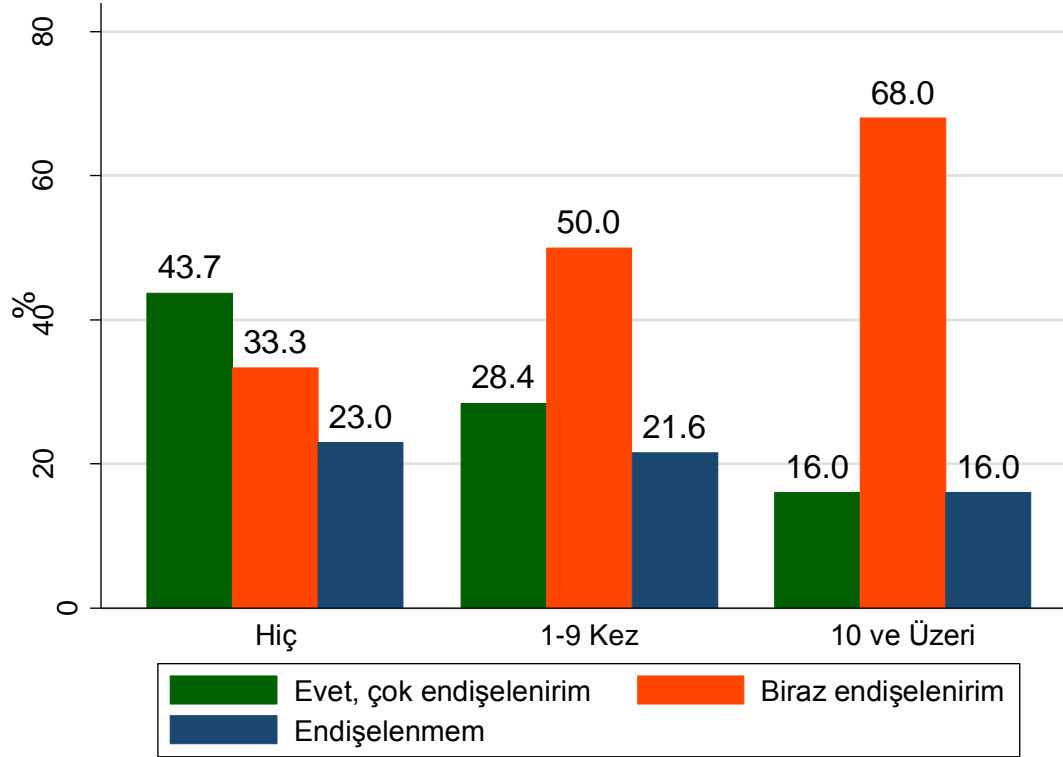


- Eğitim düzeyi arttıkça stadyuma giden yakınlar için endişe azalma eğilimindedir.



Stadyuma giden yakınlarınız için, örneğin ailenizden biri için, endişelenir misiniz?

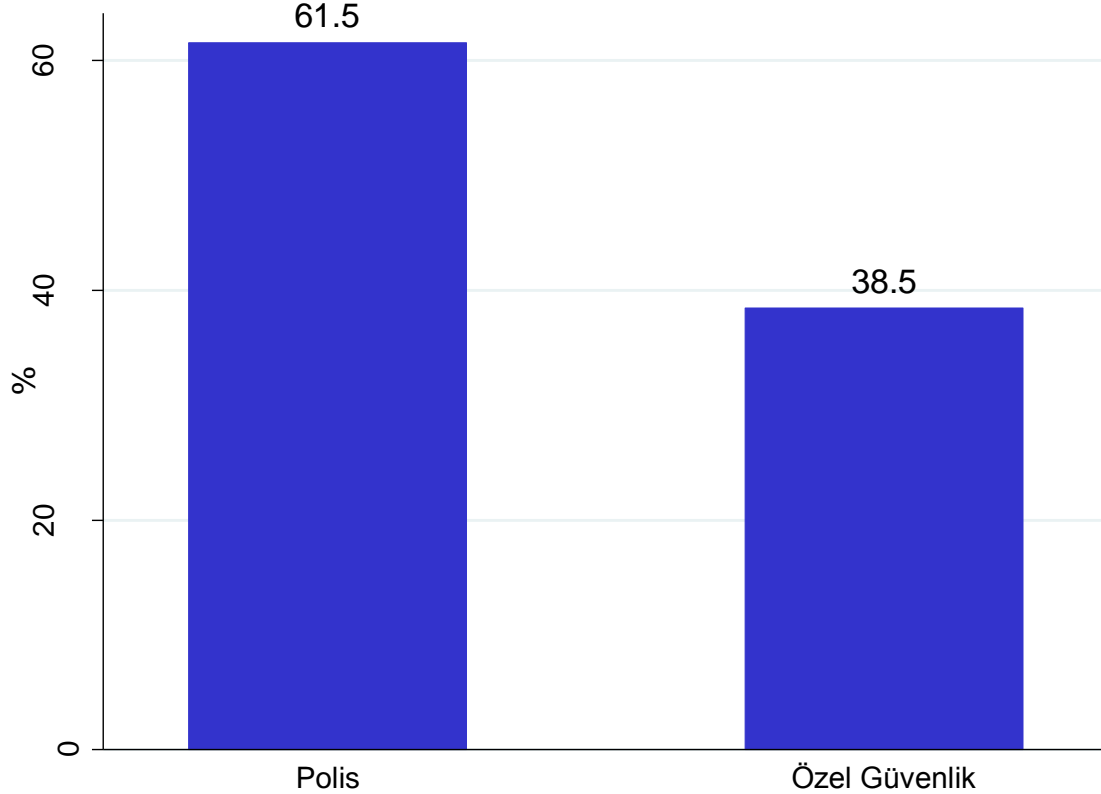
Katılımcının Son Bir Yılda Kaç Kez Stadyuma Gittiğine Göre



- Stadyuma gitme sıklığı arttıkça yakınlarının gitmesinden endişe duyanlar da artmaktadır; ancak en sık stadyuma gidenler yüksek oranda «biraz endişelenirim» derken en nadir gidenler «çok endişelenirim» demektedir.



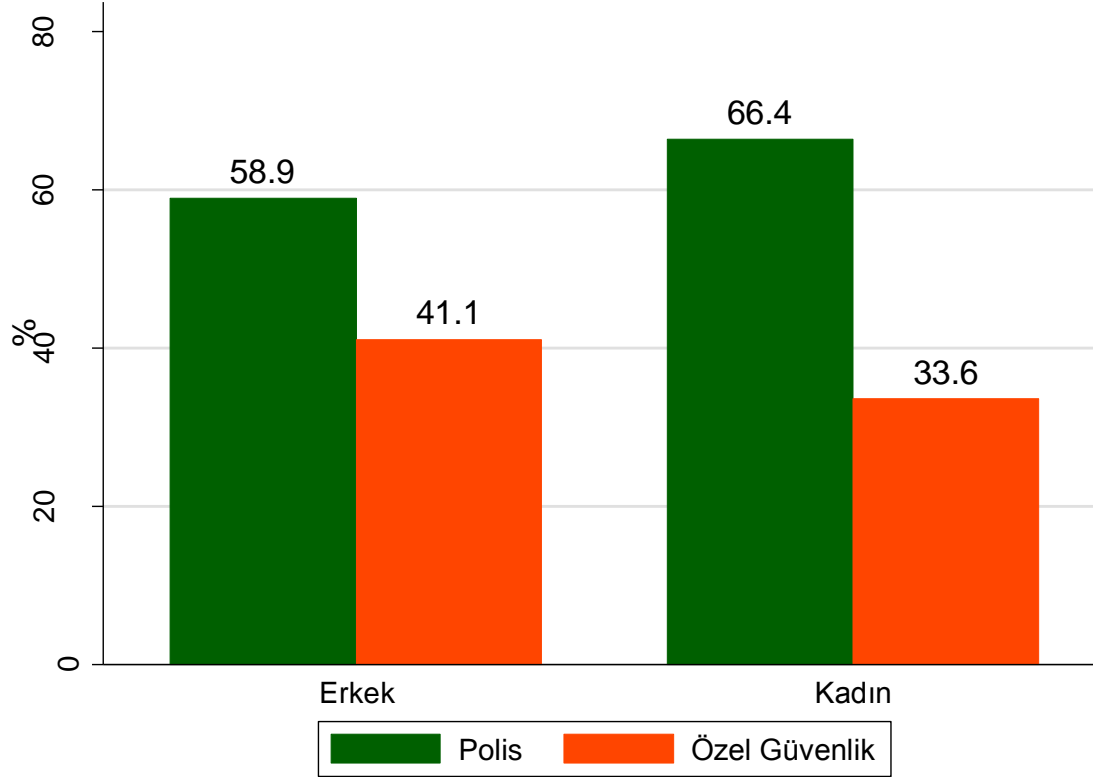
Sizce spor müsabakalarında güvenliği kim sağlamalı?



- Her 5 katılımcıdan yaklaşık 3'ü spor müsabakalarında güvenliği polisin sağlamasından yanadır.



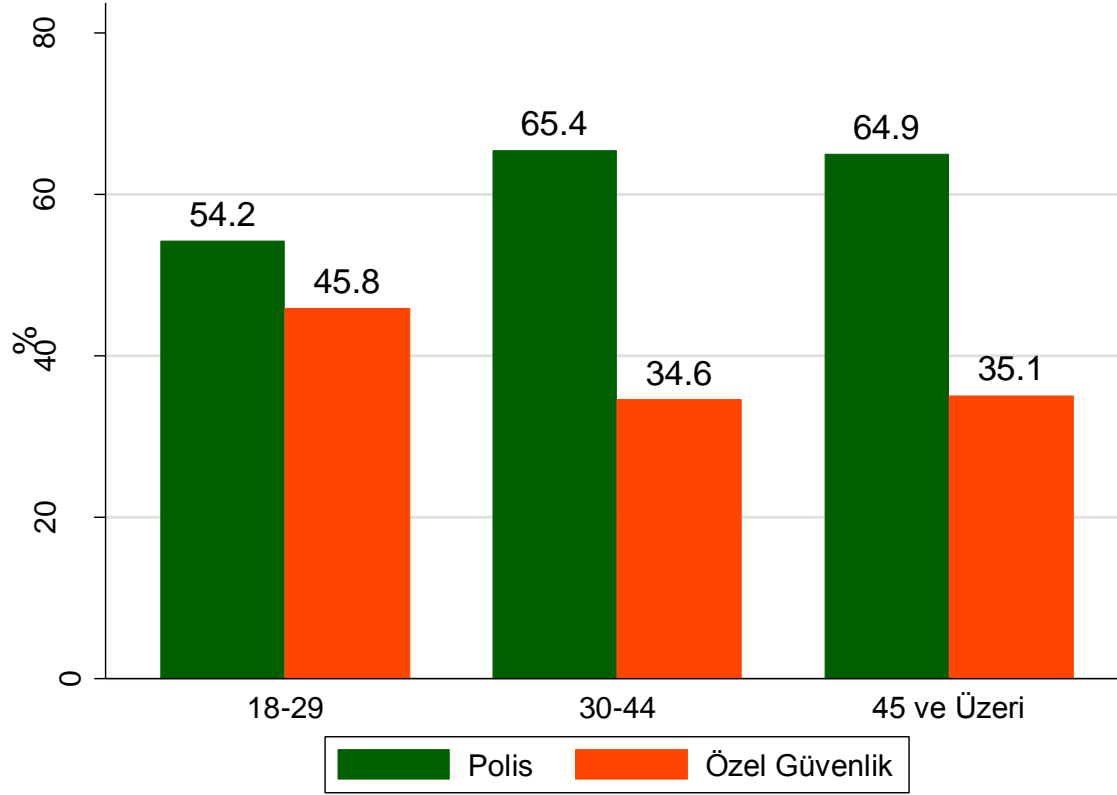
Sizce spor müsabakalarında güvenliği kim sağlamalı? Cinsiyete Göre



- Kadınlar arasında maçlarda güvenliği polis sağlamalı diyenler, erkeklere göre daha yüksektir.



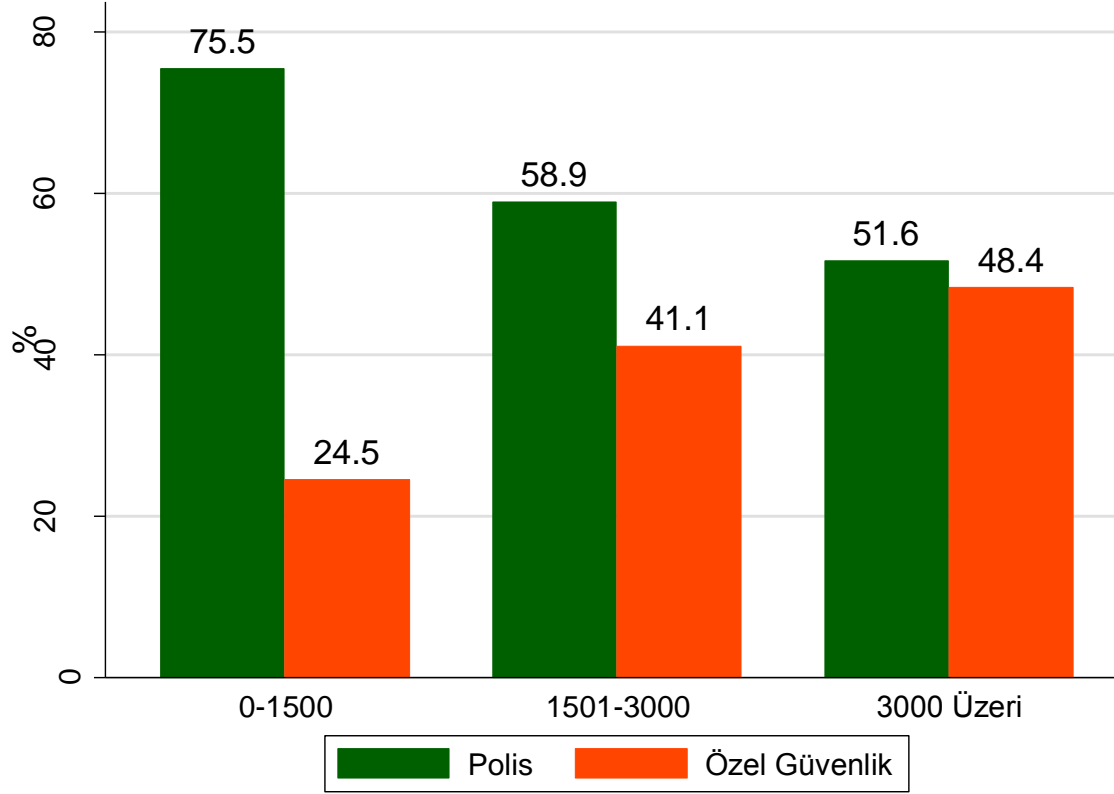
Sizce spor müsabakalarında güvenliği kim sağlamalı? Yaş Grubuna Göre



- Spor müsabakalarının güvenliğini sağlamada özel güvenliği tercih edenlerin oranı 18-29 yaş grubu arasında diğer yaş gruplarına göre daha yüksektir; ancak tüm yaş grupları için «polis sağlamalı» diyenler daha fazladır.



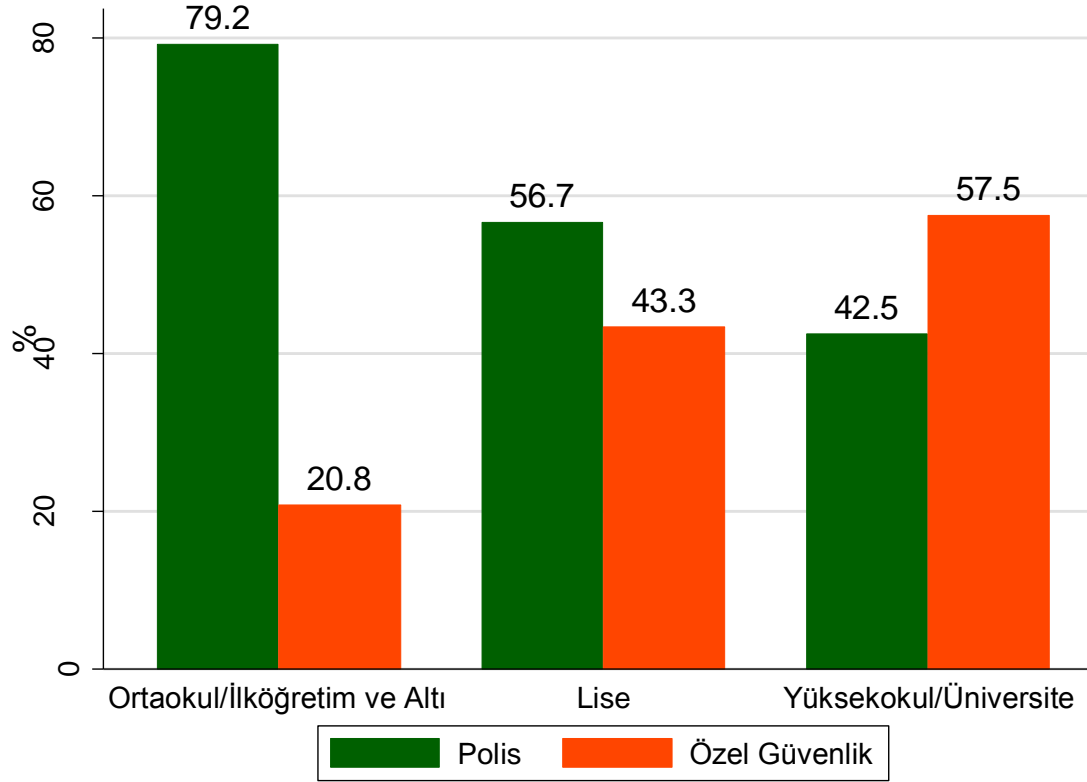
Sizce spor müsabakalarında güvenliği kim sağlamalı? Gelir Düzeyine Göre



- Alt gelir grubunda her 4 kişiden 3'ü spor müsabakalarında güvenliği polisin sağlaması gerektiğini düşünüyor; gelir arttıkça bu oran düşmektedir.



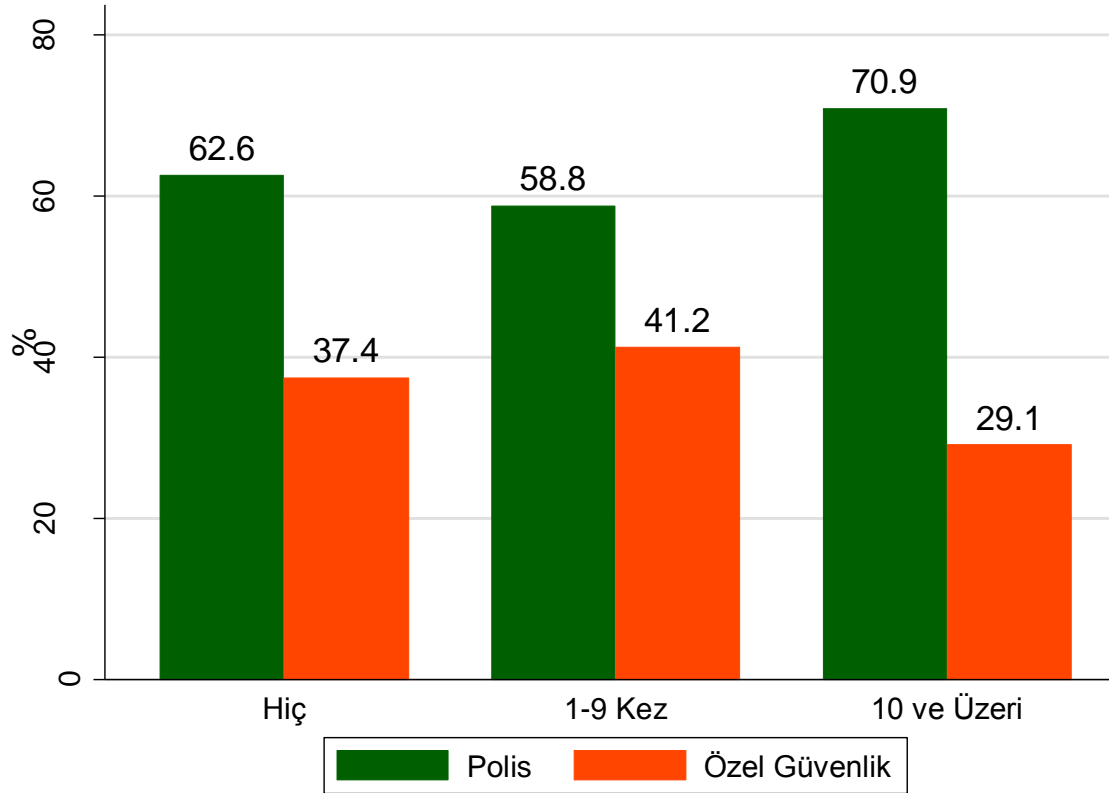
Sizce spor müsabakalarında güvenliği kim sağlamalı? Eğitim Düzeyine Göre



- Eğitim düzeyi arttıkça maçlarda güvenliği sağlama konusunda özel güvenliğin sorumlu olması gerektiğini söyleyenlerin oranı artmakta. Üniversite mezunlarının yarısından fazlası, özel güvenliği polise tercih etmektedir.



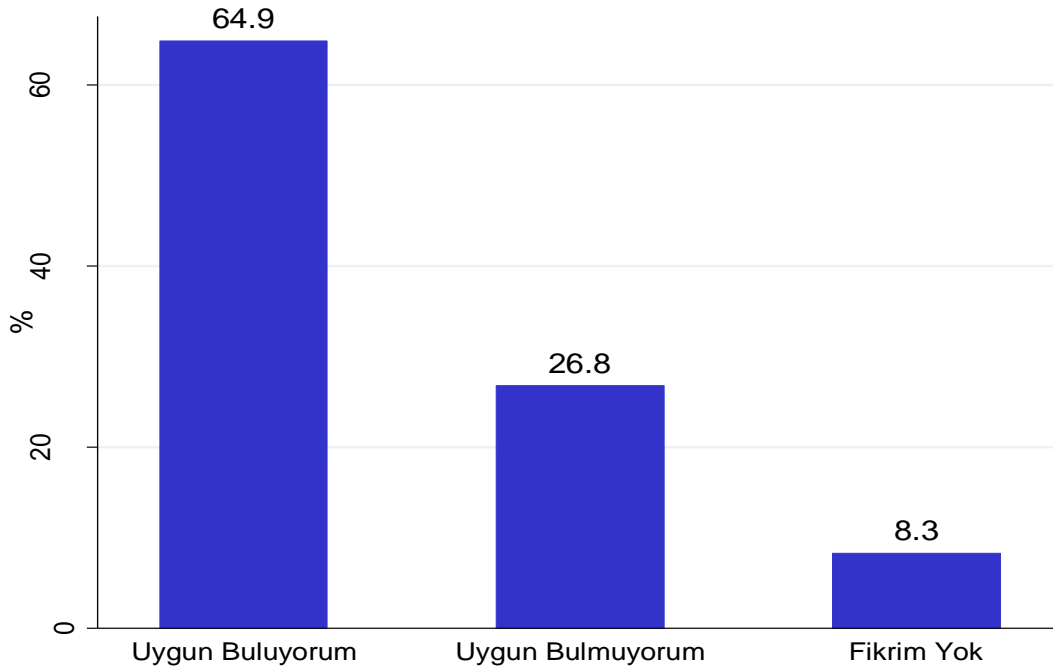
Sizce spor müsabakalarında güvenliği kim sağlamalı? Katılımcının Son Bir Yılda Kaç Kez Stadyuma Gittiğine Göre



- Stadyuma en sık gidenler arasında stadyum güvenliğini sağlamada polisi tercih edenler en yüksek düzeydedir.



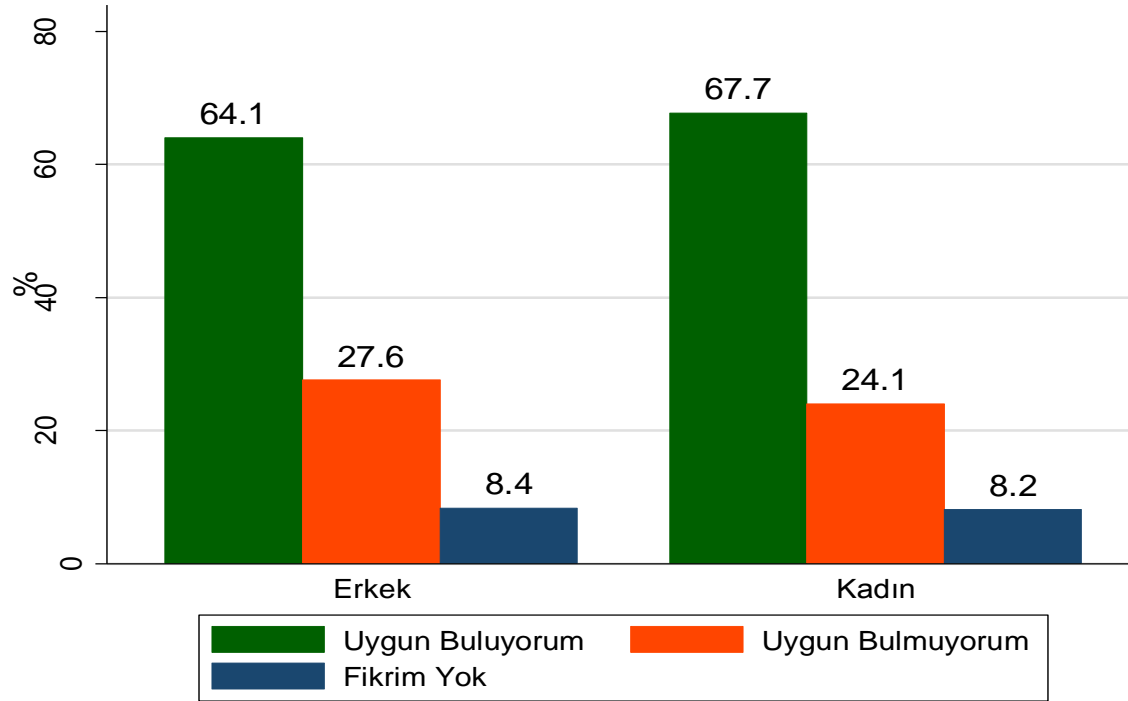
Spor sahalarında ırkçı, ideolojik ve siyasi içerikli slogan atılması ile şiddet suçlarının ve holiganizmin önlenmesi için spor savcılarının görevlendirilmesini nasıl değerlendiriyorsunuz?



- Katılımcıların önemli kesimi spor savcılarının görevlendirilmesini uygun bulmaktadır.



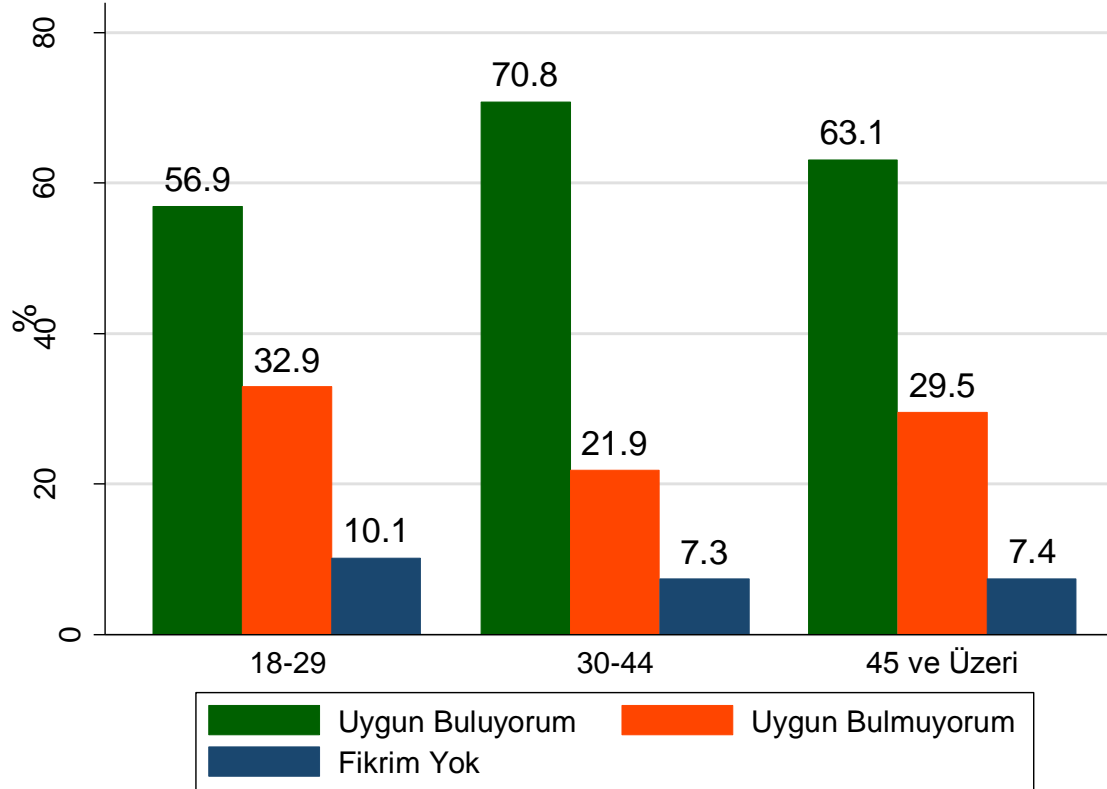
Spor sahalarında ırkçı, ideolojik ve siyasi içerikli slogan atılması ile şiddet suçlarının ve holiganizmin önlenmesi için spor savcılarının görevlendirilmesini nasıl değerlendiriyorsunuz? **Cinsiyete Göre**



- Kadınlar arasında savcıların görevlendirilmesini uygun bulanların oranı erkeklere göre az da olsa daha yüksektir.



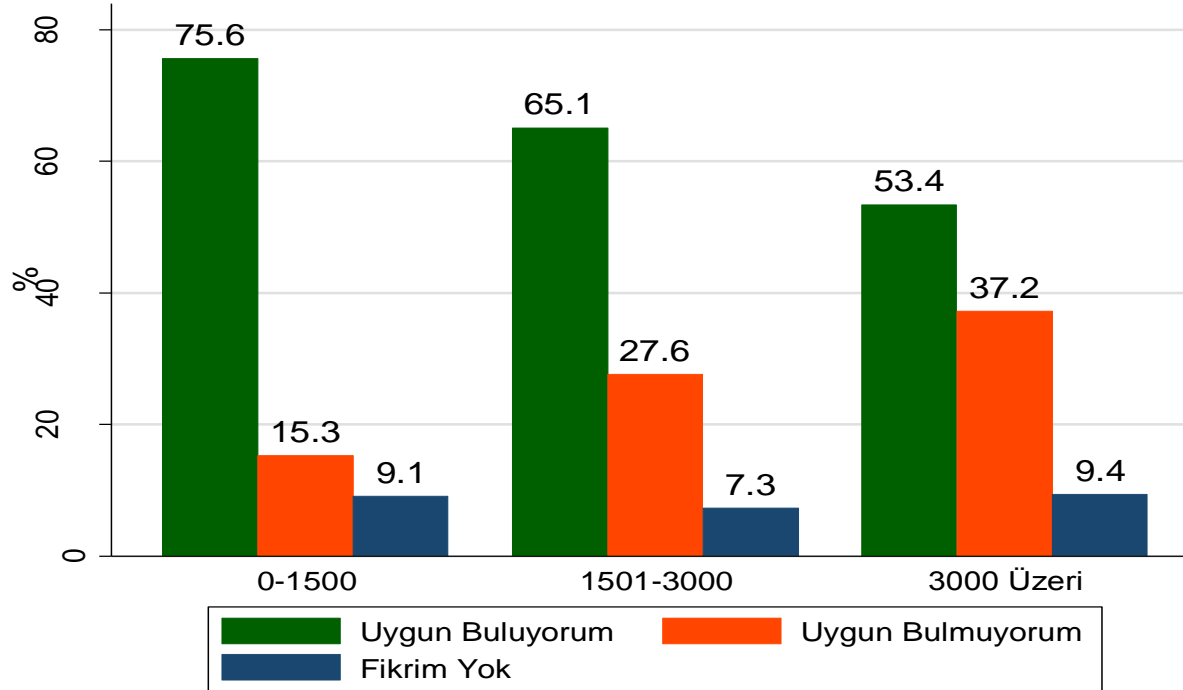
Spor sahalarında ırkçı, ideolojik ve siyasi içerikli slogan atılması ile şiddet suçlarının ve holiganizmin önlenmesi için spor savcılarının görevlendirilmesini nasıl değerlendiriyorsunuz?



- spor savcılarının görevlendirilmesini en yüksek oranda uygun bulan yaş grubu 30-44 yaş grubudur.



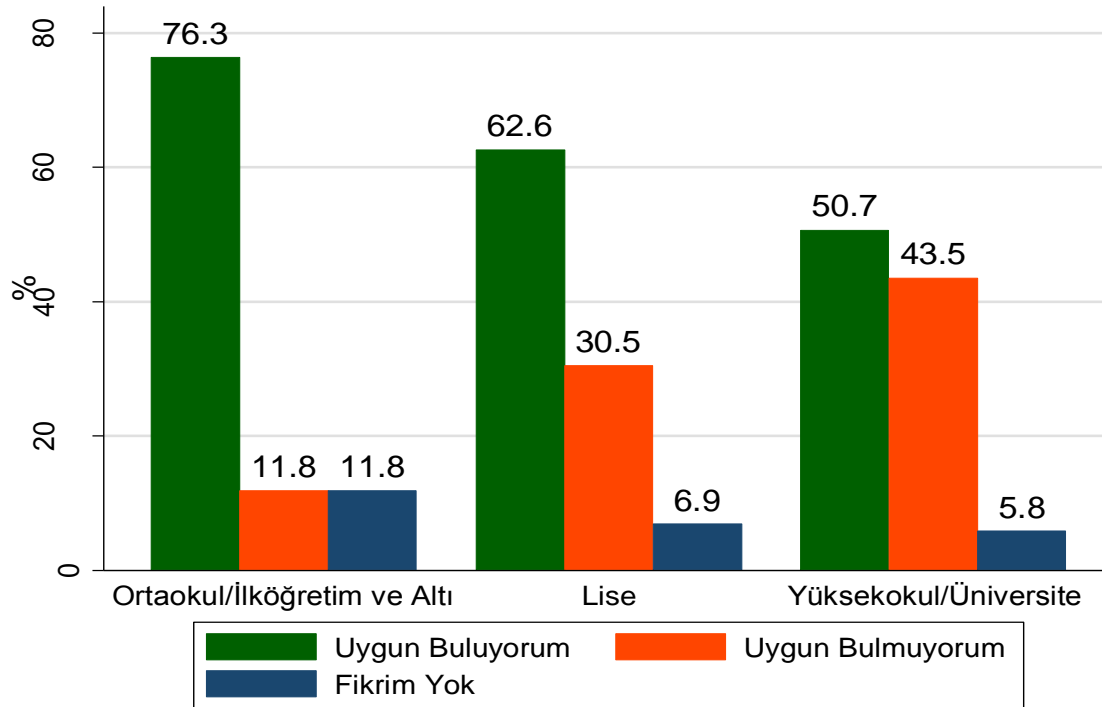
Spur sahalarında ırkçı, ideolojik ve siyasi içerikli slogan atılması ile şiddet suçlarının ve holiganizmin önlenmesi için spur savcılarının görevlendirilmesini nasıl değerlendiriyorsunuz? Gelir Düzeyine Göre



- Gelir arttıkça, stadyumlarda savcılarının görevlendirilmesini uygun bulanların oranı düşmektedir.



Spor sahalarında ırkçı, ideolojik ve siyasi içerikli slogan atılması ile şiddet suçlarının ve holiganizmin önlenmesi için spor savcılarının görevlendirilmesini nasıl değerlendiriyorsunuz? Eğitim Düzeyine Göre

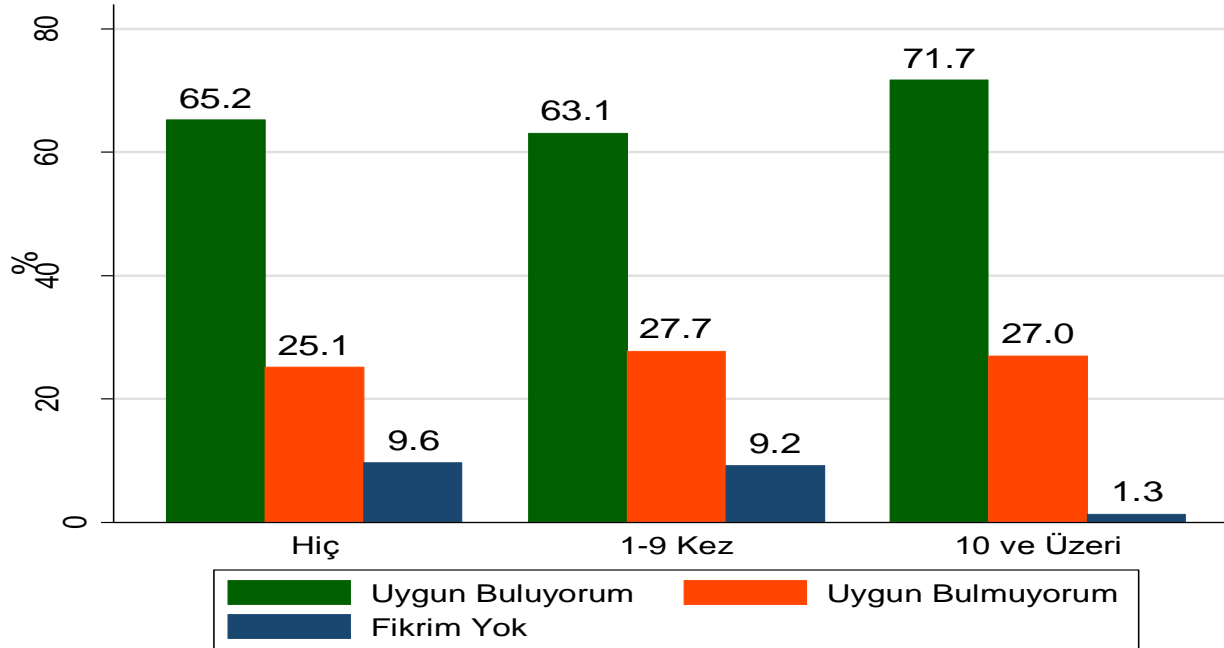


- Eğitim düzeyi arttıkça, stadyumlarda savcıların görevlendirilmesini uygun bulanların oranı düşmektedir.



Spor sahalarında ırkçı, ideolojik ve siyasi içerikli slogan atılması ile şiddet suçlarının ve holiganizmin önlenmesi için spor savcılarının görevlendirilmesini nasıl değerlendiriyorsunuz?

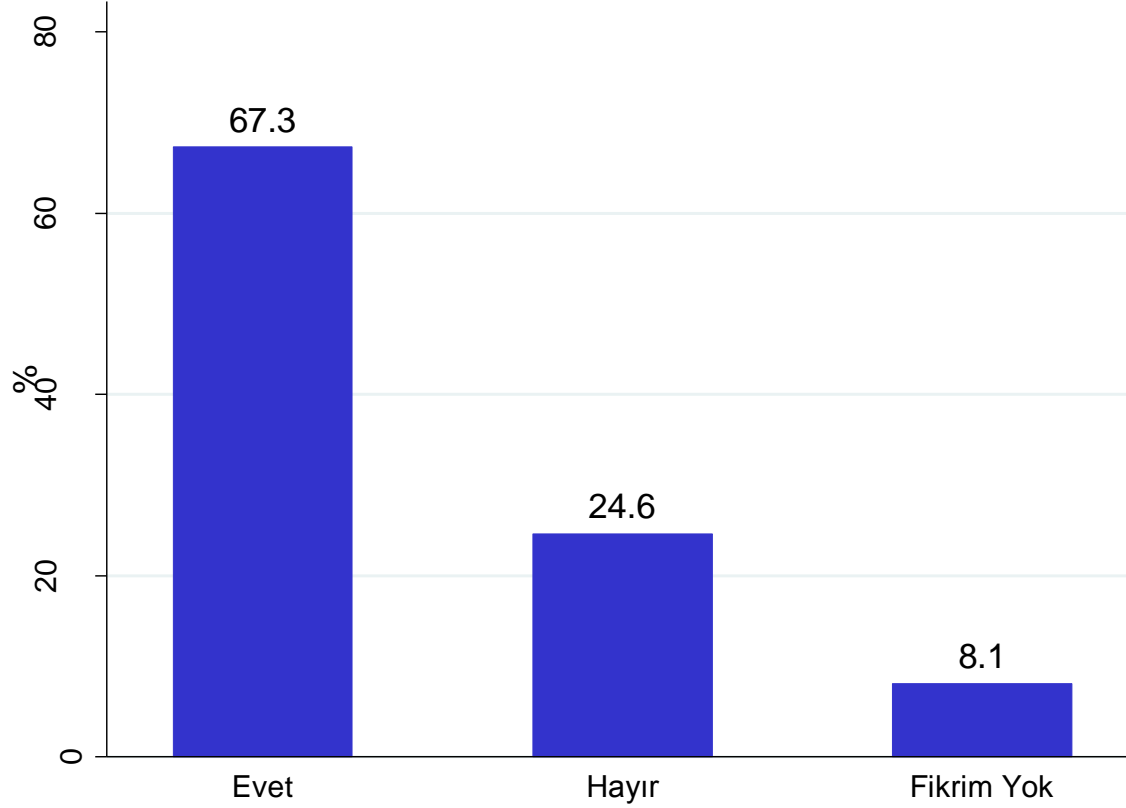
Katılımcının Son Bir Yılda Kaç Kez Stadyuma Gittiğine Göre



- Eğitim düzeyi arttıkça, stadyumlarda savcılarının görevlendirilmesini uygun bulanların oranı düşmektedir.



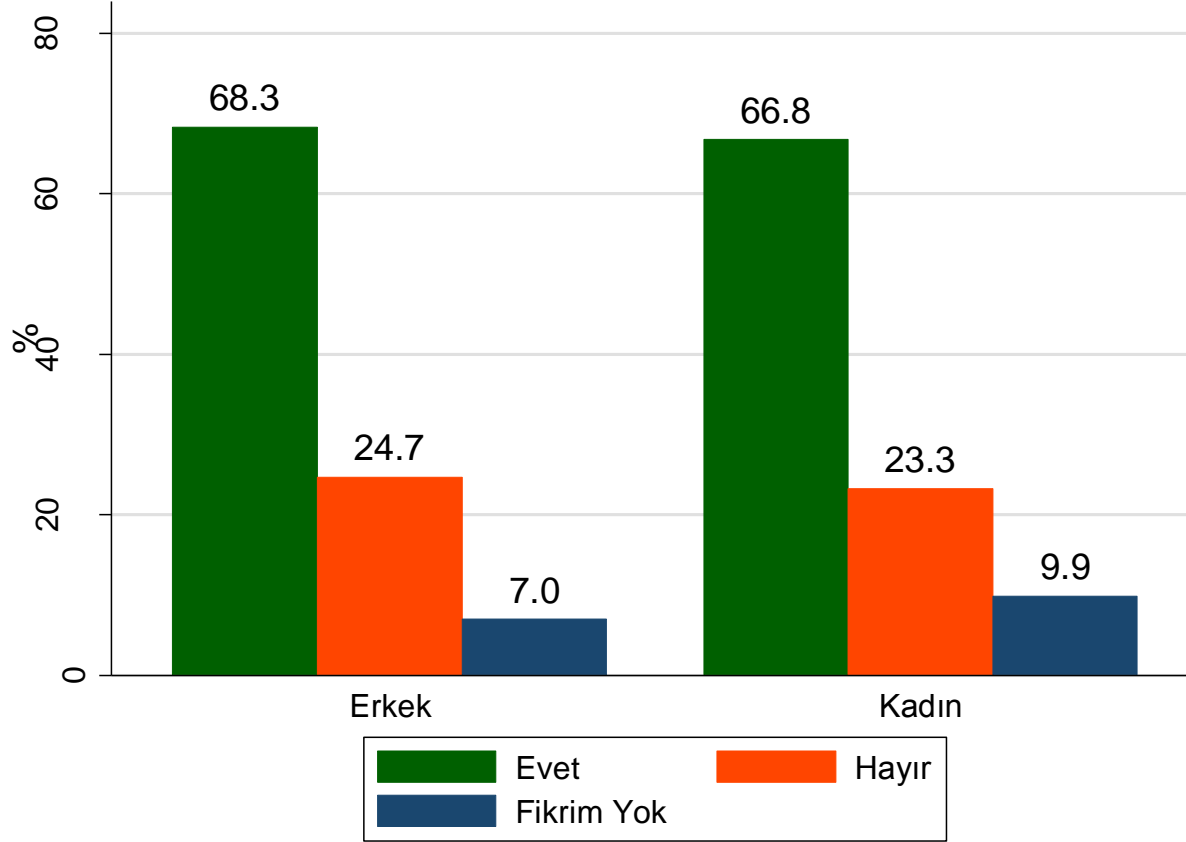
Polis, özel güvenlik ve savcı işbirliğinin sporda güvenliği artıracağını düşünüyor musunuz?



- Yaklaşık her 10 katılımcıdan 7'si, polis, özel güvenlik ve savcı işbirliğinin sporda güvenliği artıracağını düşünmektedir.



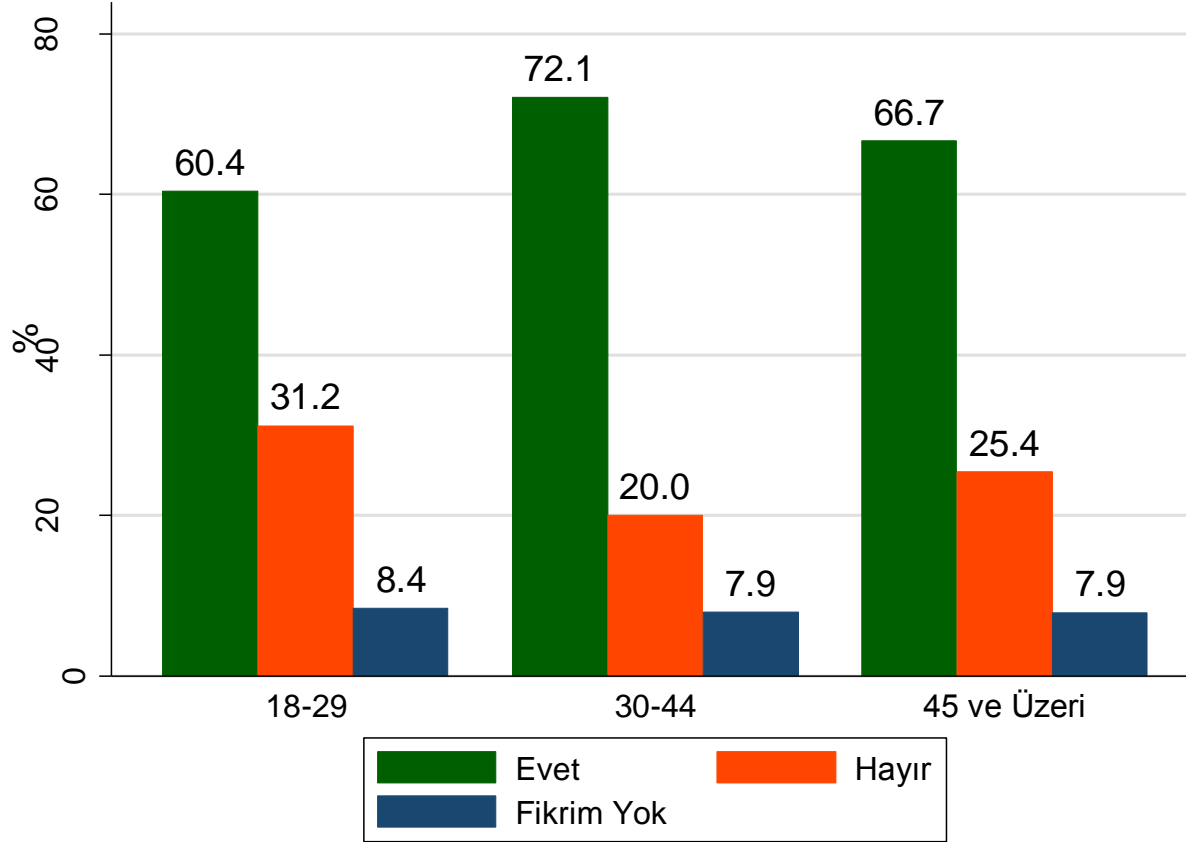
Polis, özel güvenlik ve savcı işbirliğinin sporda güvenliği artıracağını düşünüyor musunuz? **Cinsiyete Göre**



- Polis, özel güvenlik ve savcı işbirliğinin sporda güvenliği artırması konusunda kadın ve erkekler çok az farklılaşmaktadır.



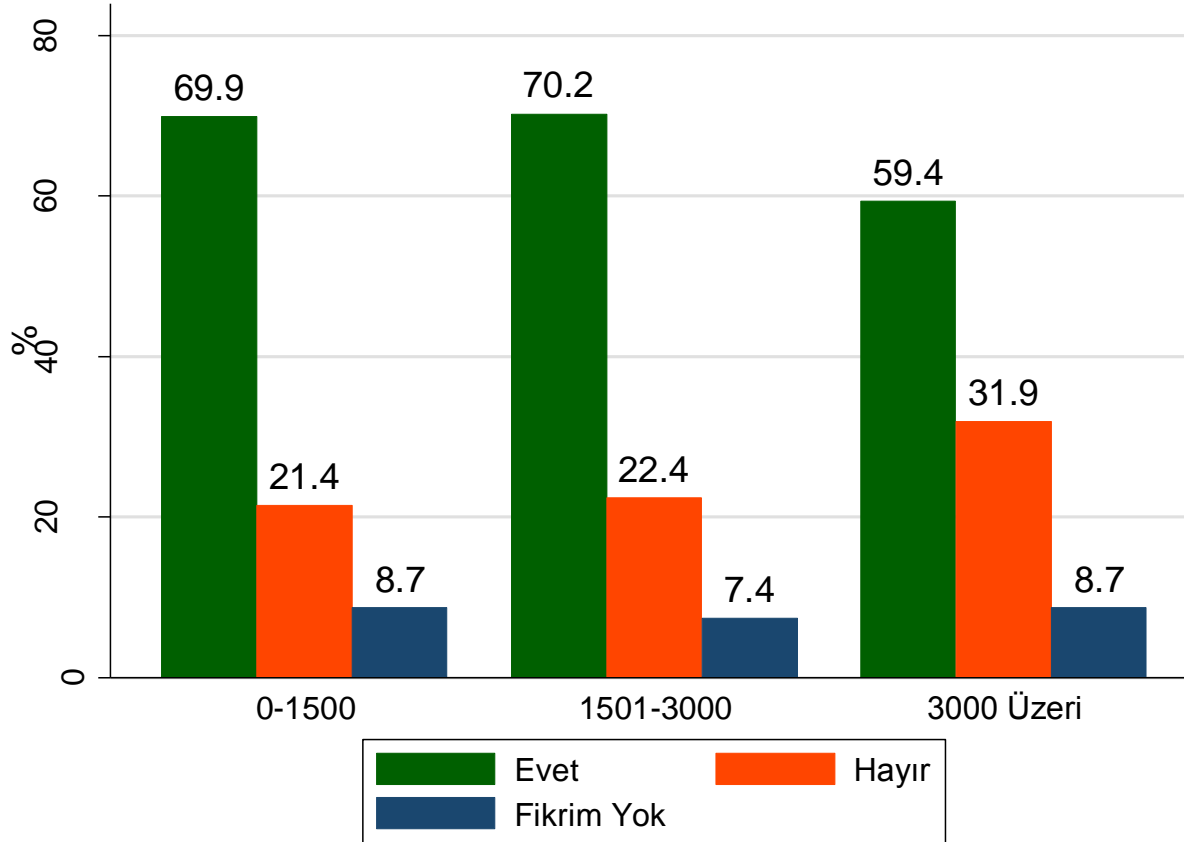
Polis, özel güvenlik ve savcı işbirliğinin sporda güvenliği artıracağını düşünüyor musunuz? Yaş Grubuna Göre



- Polis, özel güvenlik ve savcı işbirliğinin sporda güvenliği artıracağını düşünenler 30-44 yaş grubunda en yüksek orandadır.



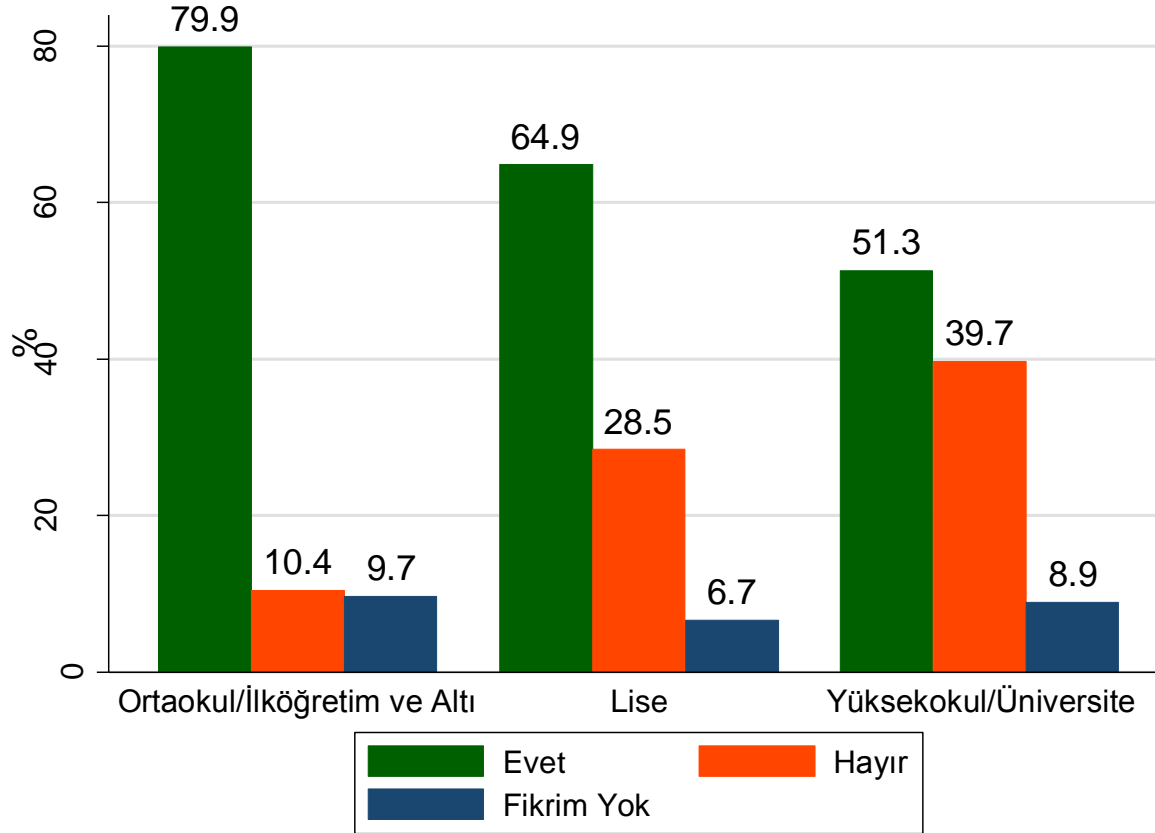
Polis, özel güvenlik ve savcı işbirliğinin sporda güvenliği artıracığını düşünüyor musunuz? **Gelir Düzeyine Göre**



- Gelir arttıkça, polis, özel güvenlik ve savcı işbirliğinin sporda güvenliği artıracığını düşünenlerin oranı düşme eğilimindedir.



Polis, özel güvenlik ve savcı işbirliğinin sporda güvenliği artıracağını düşünüyor musunuz? Eğitim Düzeyine Göre

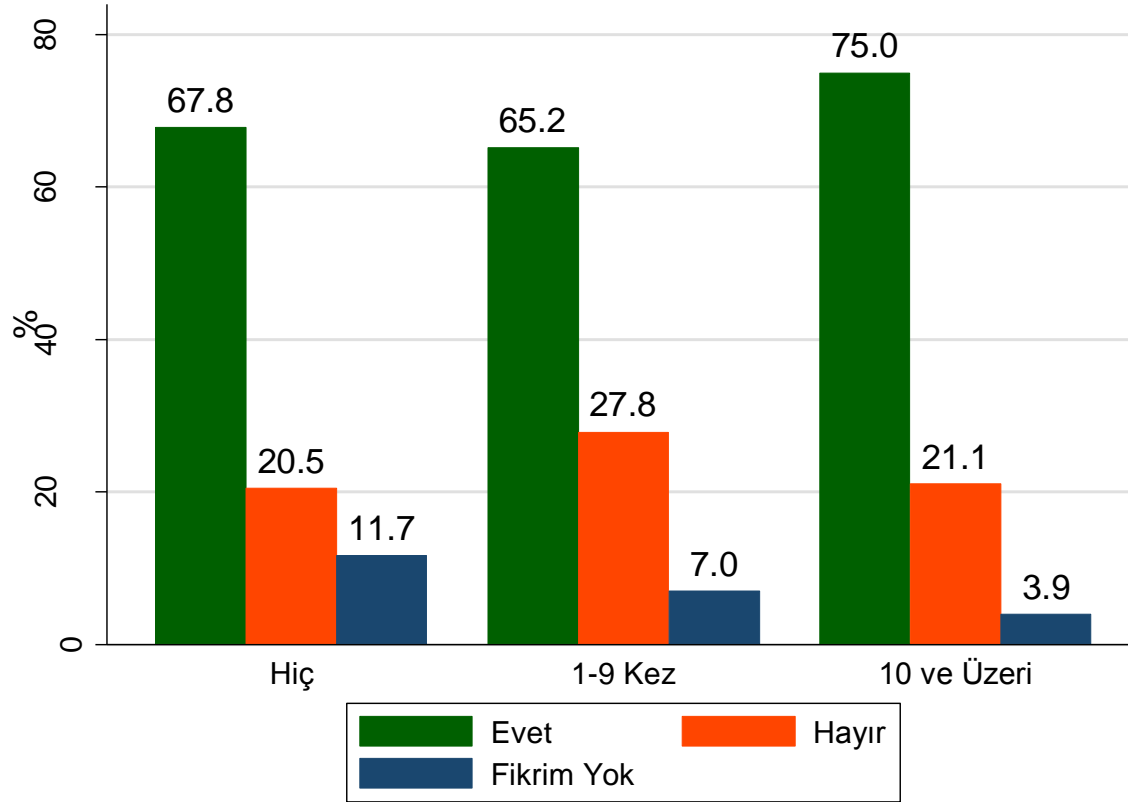


- Eğitim düzeyi arttıkça, polis, özel güvenlik ve savcı işbirliğinin sporda güvenliği artıracağını düşünenlerin oranı düşme eğilimindedir.



Polis, özel güvenlik ve savcı işbirliğinin sporda güvenliği artıracağını düşünüyor musunuz?

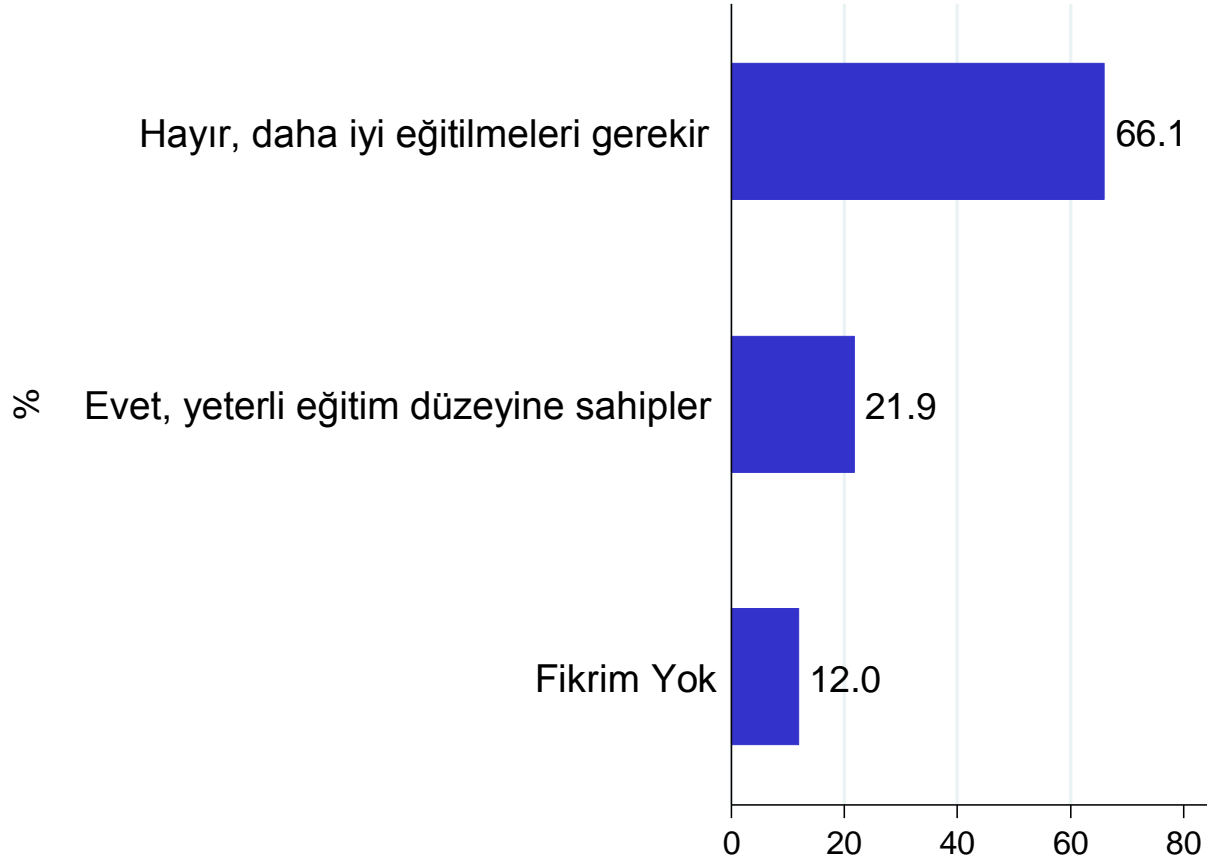
Katılımcının Son Bir Yılda Kaç Kez Stadyuma Gittiğine



- Stadyuma sık gidenler, polis, özel güvenlik ve savcı işbirliğinin sporda güvenliği artıracağına daha yüksek oranda katılmaktadır.



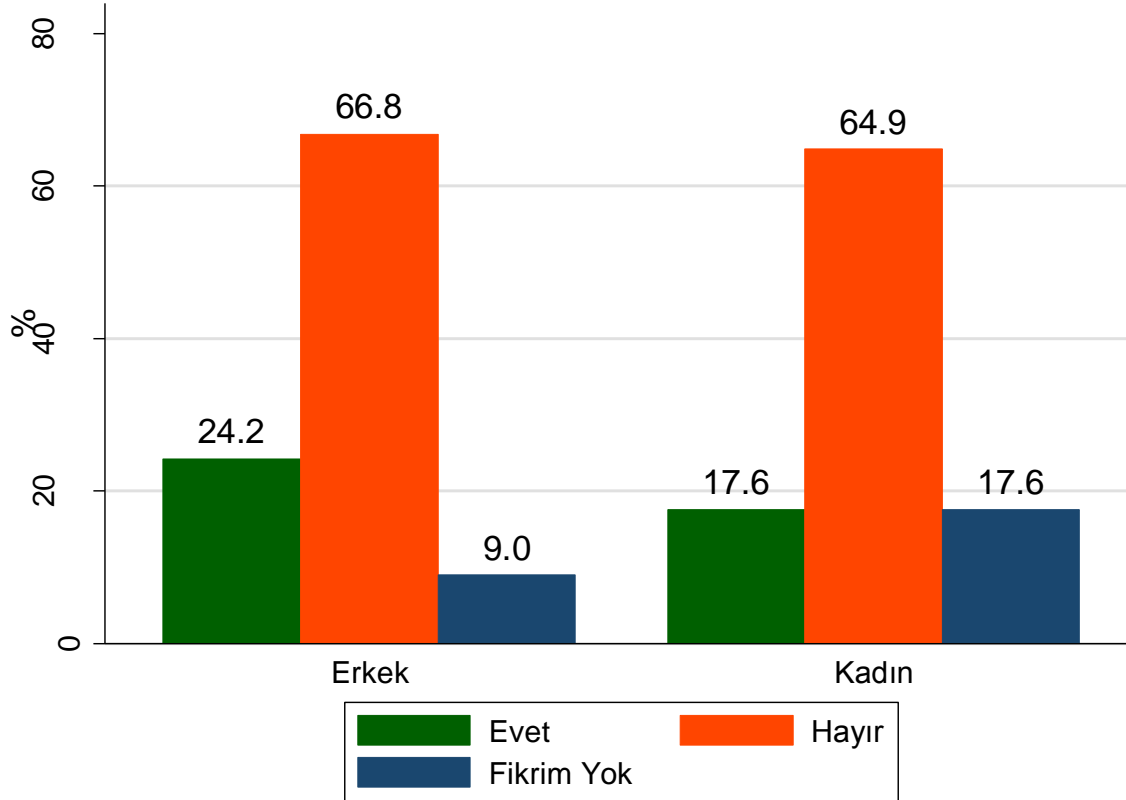
Spor müsabakalarında görev yapan, özel güvenlik görevlilerinin mevcut eğitimi spor müsabakaları güvenliği için yeterli midir?



- Katılımcıların %66'sı spor müsabakalarında görev yapan özel güvenlik görevlilerinin eğitimini yetersiz görmektedir.



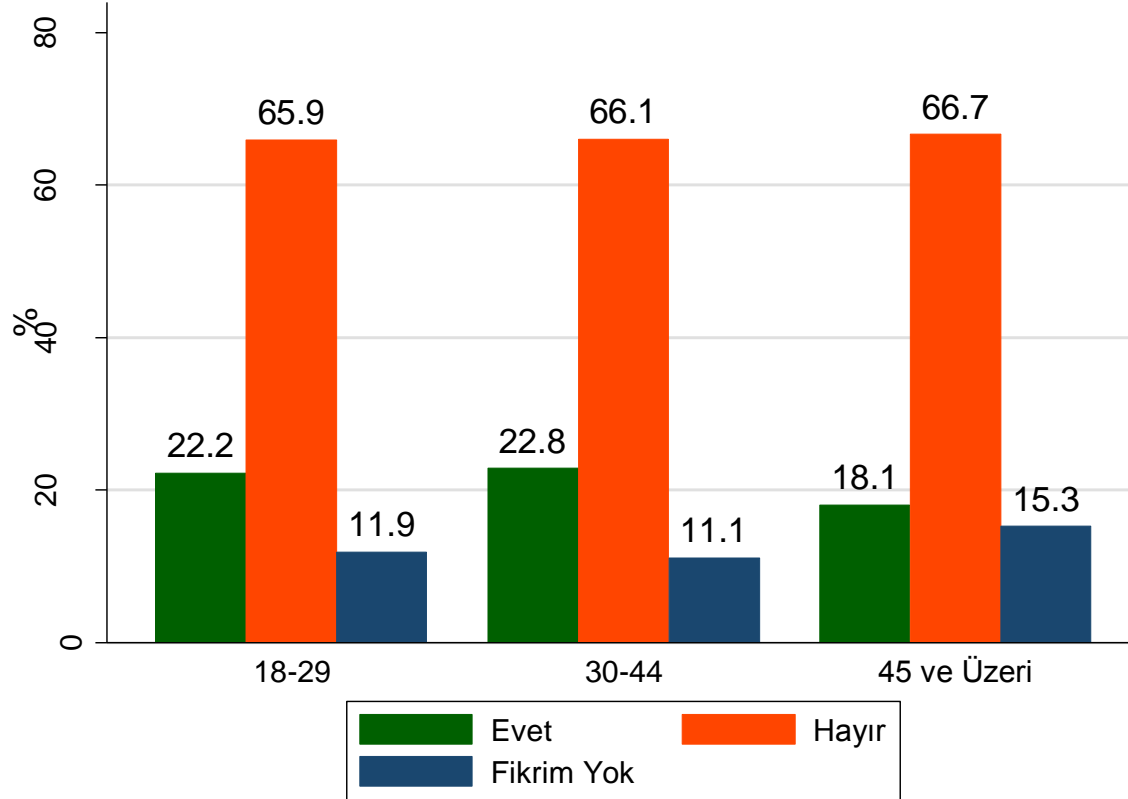
Spor müsabakalarında görev yapan, özel güvenlik görevlilerinin mevcut eğitimi spor müsabakaları güvenliği için yeterli midir? **Cinsiyete Göre**



- Kadınlar arasında, özel güvenlik görevlilerini yeterli görenlerin oranı erkeklere göre daha azdır. Kadınlar arasına fikrim yok diyenler erkeklerin 2 katıdır.



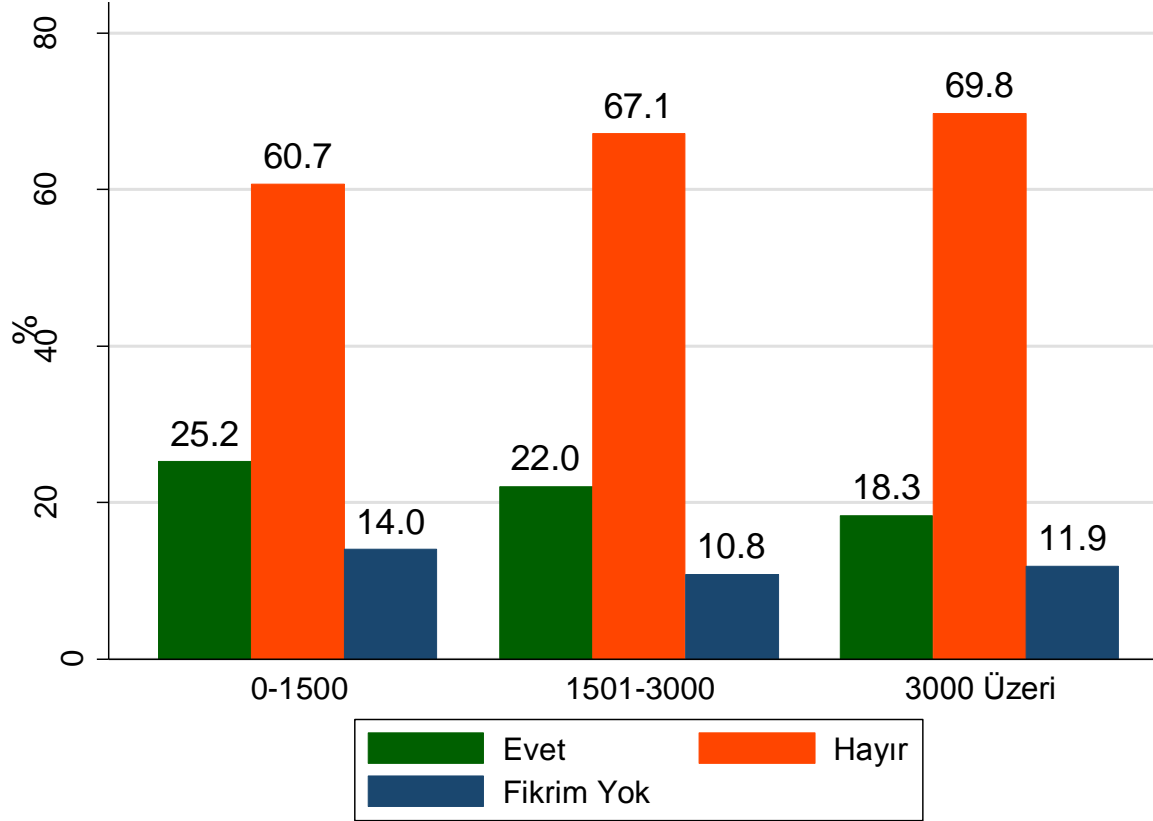
Spor müsabakalarında görev yapan, özel güvenlik görevlilerinin mevcut eğitimi spor müsabakaları güvenliği için yeterli midir?



- Spor müsabakalarında görev yapan özel güvenlik görevlilerinin eğitimini konusunda yaş grupları arasında fark görünmemektedir; yalnızca 45 yaş üzerinde «fikrim yok» diyenler biraz daha yüksektir.



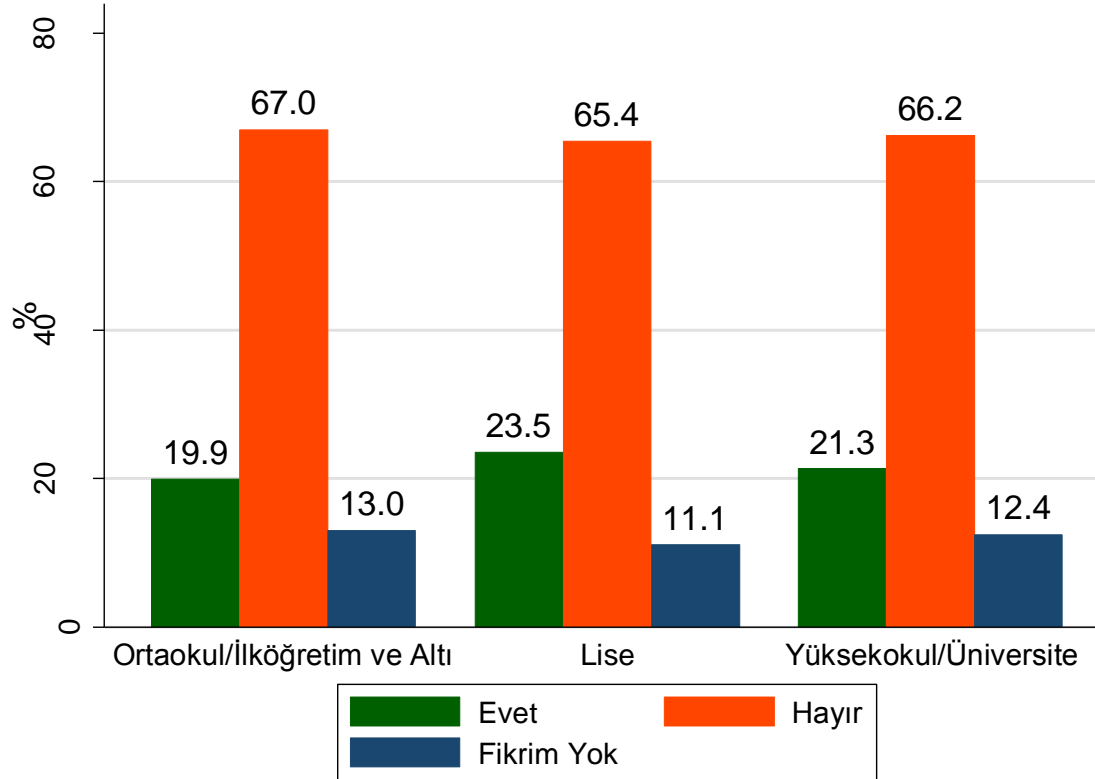
Spor müsabakalarında görev yapan, özel güvenlik görevlilerinin mevcut eğitimi spor müsabakaları güvenliği için yeterli midir?



- Gelir düzeyi arttıkça, özel güvenlik görevlilerinin mevcut eğitim düzeyinden memnuniyetsizlik artmaktadır.



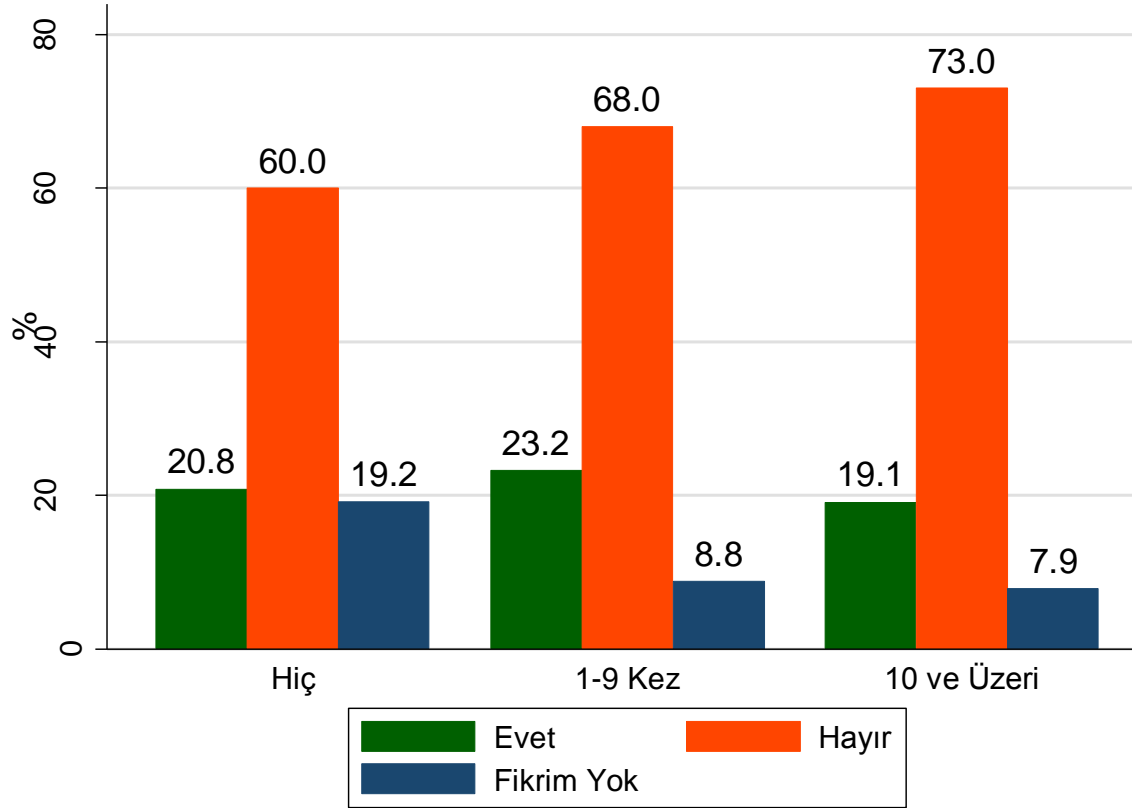
Spor müsabakalarında görev yapan, özel güvenlik görevlilerinin mevcut eğitimi spor müsabakaları güvenliği için yeterli midir? Eğitim Düzeyine Göre



- Özel güvenlik görevlilerinin mevcut eğitim düzeyini en yetersiz görenler lise mezunlarıdır.



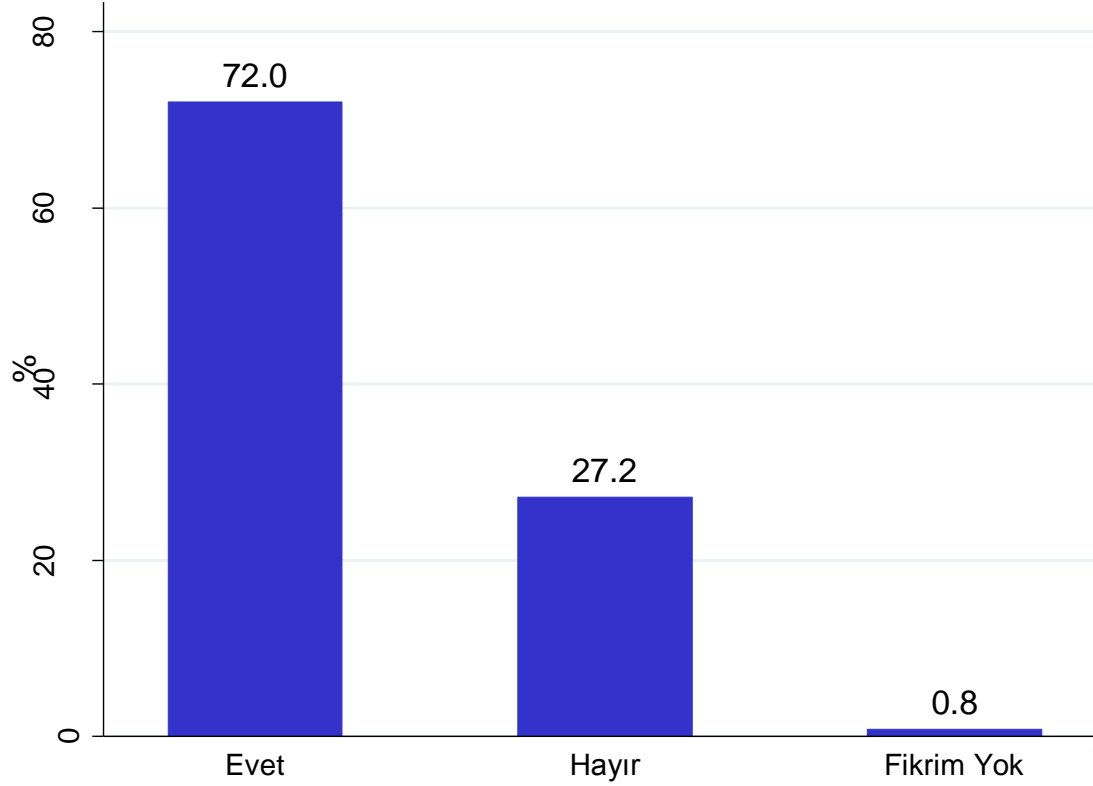
Spor müsabakalarında görev yapan, özel güvenlik görevlilerinin mevcut eğitimi spor müsabakaları güvenliği için yeterli midir? **Katılımcının Son Bir Yılda Kaç Kez Stadyuma Gittiğine Göre**



- Stadyuma sık gidenler, özel güvenlik görevlilerinin mevcut eğitim düzeyinden daha az memnundur.



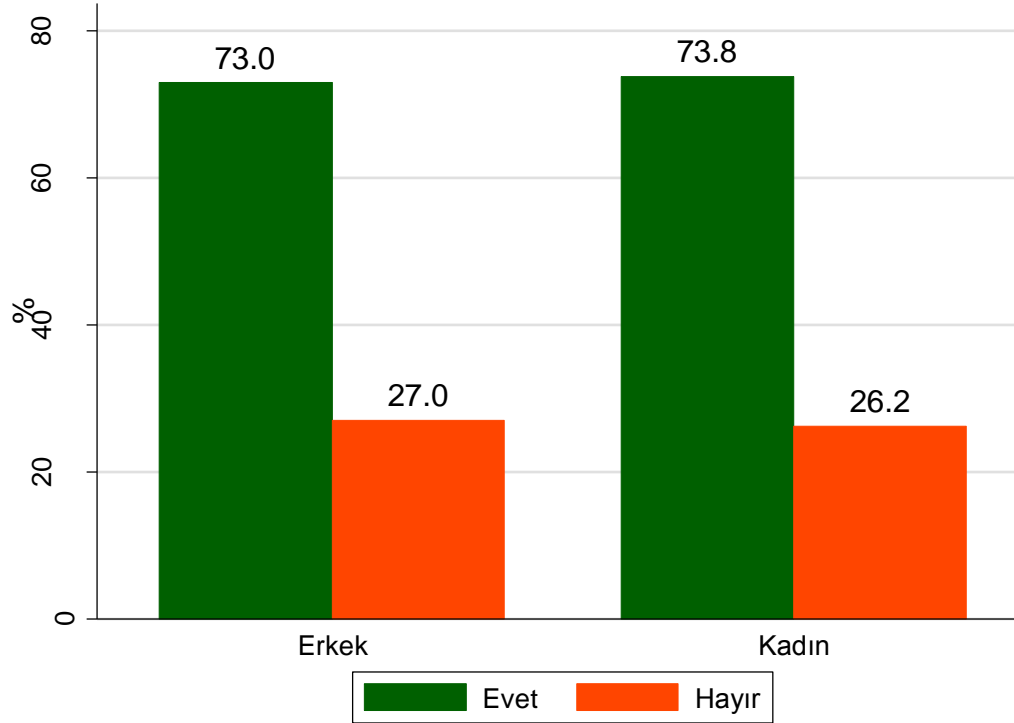
Sizce stadyumlarda spor güvenliđi konusunda eđitim almıř özel gvenlik personeline grev verilmesi stadyumlarda řiddeti nler mi?



- Yaklařık her 10 katılımcıdan 7'si spor gvenliđi konusunda eđitim almıř özel gvenlik personellerinin stadyumlarda řiddeti nleyebileceđi grřnde.



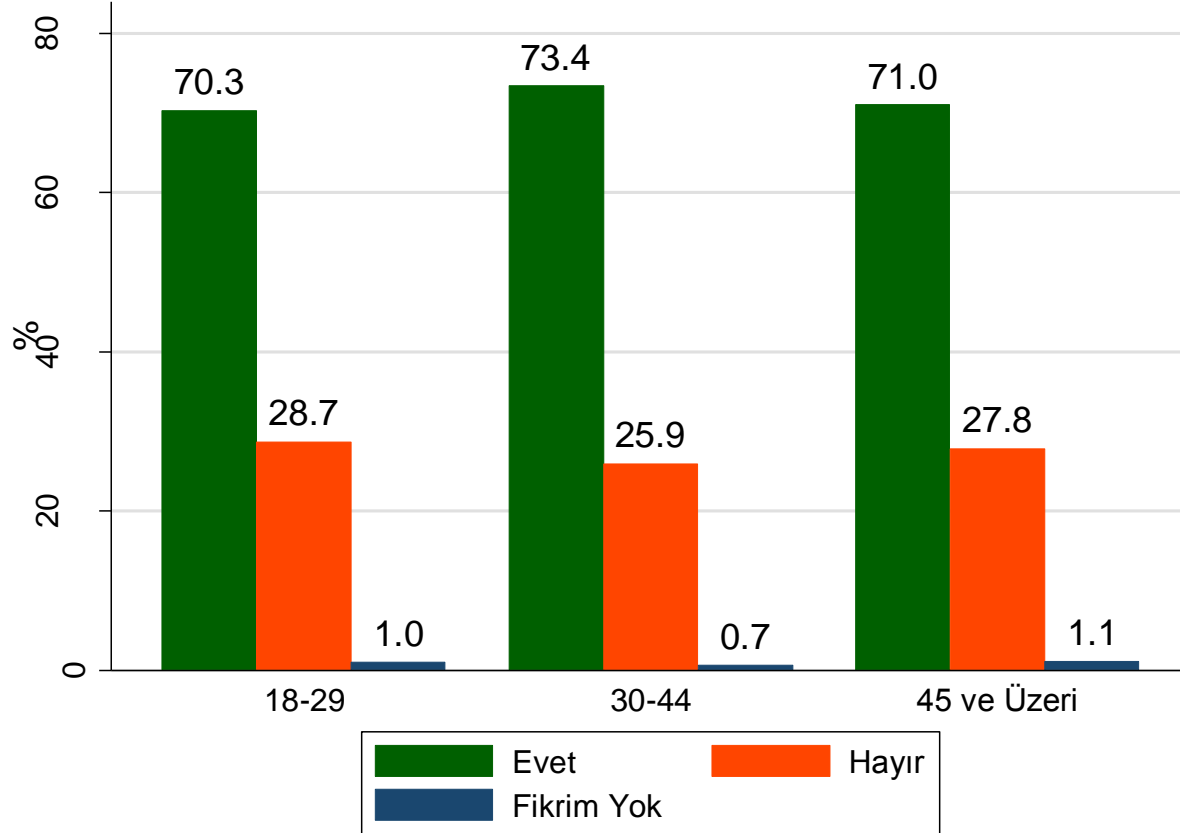
Sizce stadyumlarda spor güvenliği konusunda eğitim almış özel güvenlik personeline görev verilmesi stadyumlarda şiddeti önler mi? **Cinsiyete Göre**



- Kadınlar ve erkekler yaklaşık aynı oranda, spor güvenliği konusunda eğitim almış özel güvenlik personelinin stadyumlarda şiddeti önleyebileceği görüşünde.

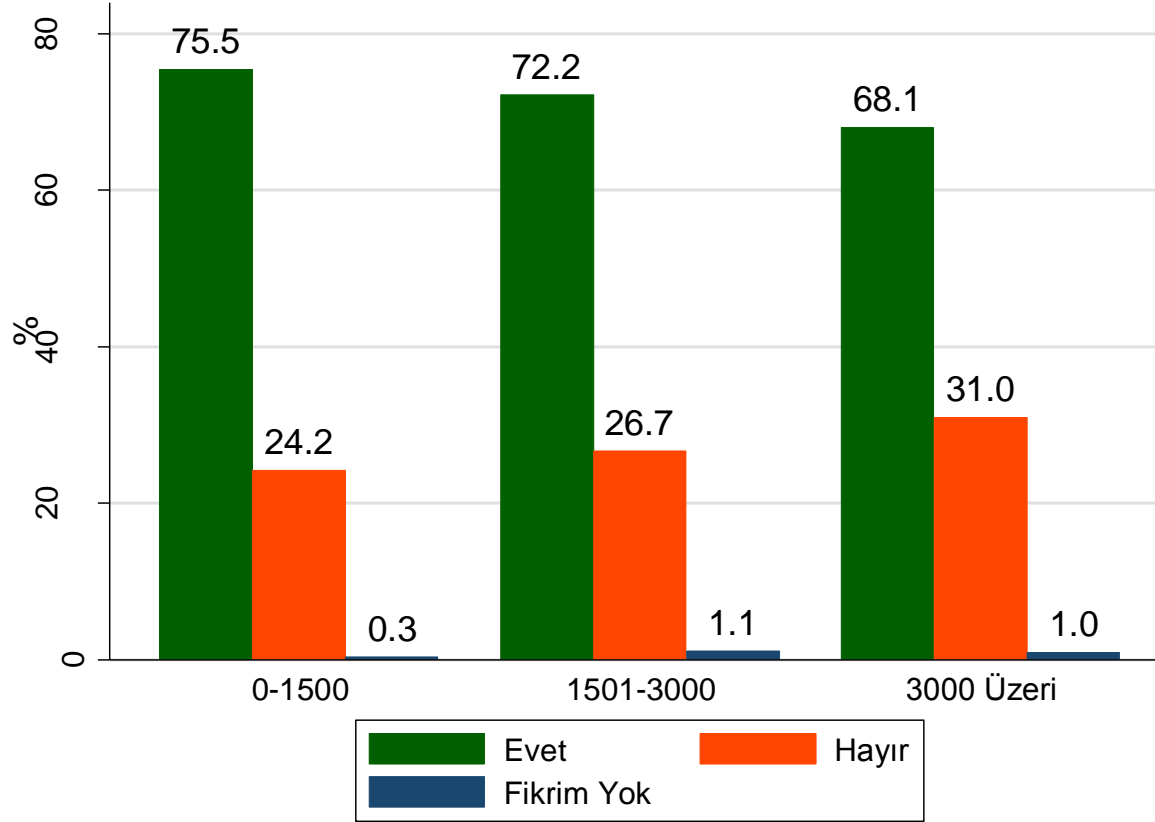


Sizce stadyumlarda spor güvenliği konusunda eğitim almış özel güvenlik personeline görev verilmesi stadyumlarda şiddeti önler mi? Yaş Grubuna Göre





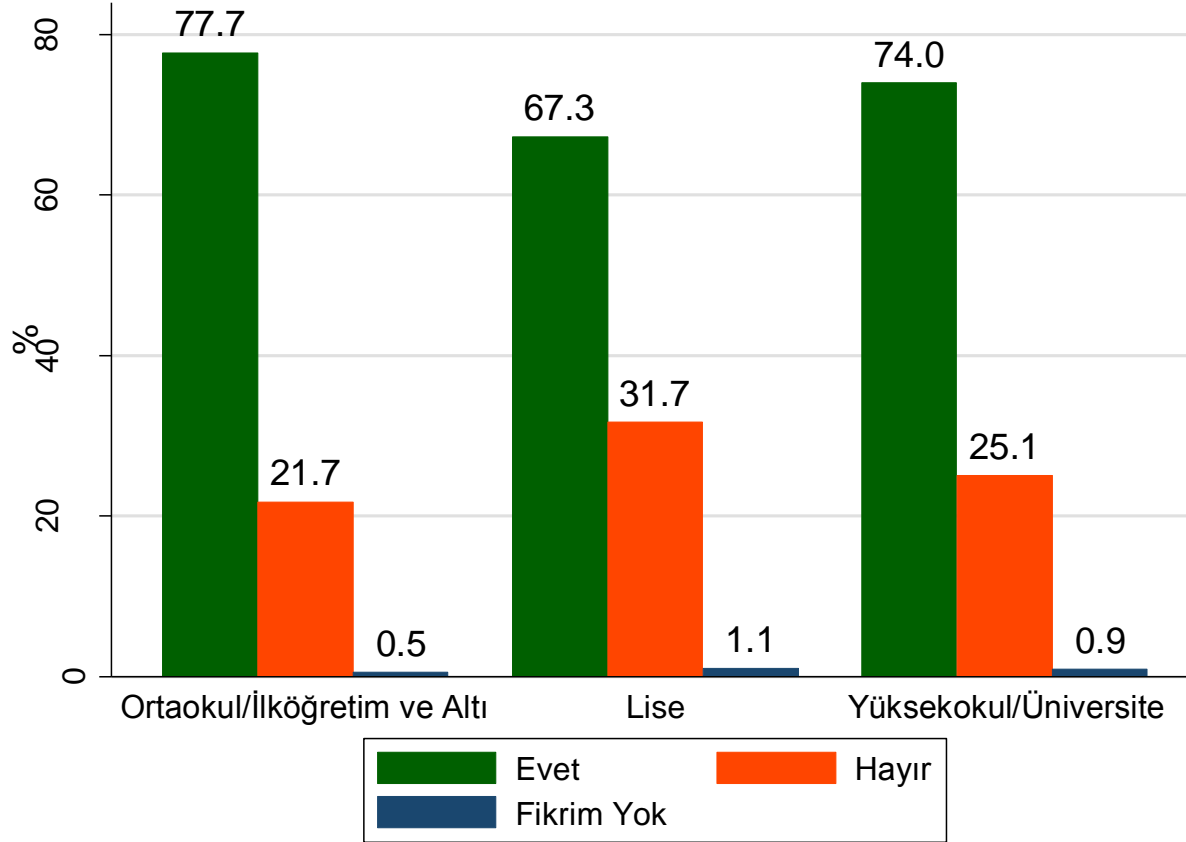
Sizce stadyumlarda spor güvenliği konusunda eğitim almış özel güvenlik personeline görev verilmesi stadyumlarda şiddeti önler mi? **Gelir Düzeyine Göre**



- Gelir düzeyi arttıkça, spor güvenliği eğitimi almış personel görevlendirmenin şiddeti önleyebileceğine inanç azalmaktadır.



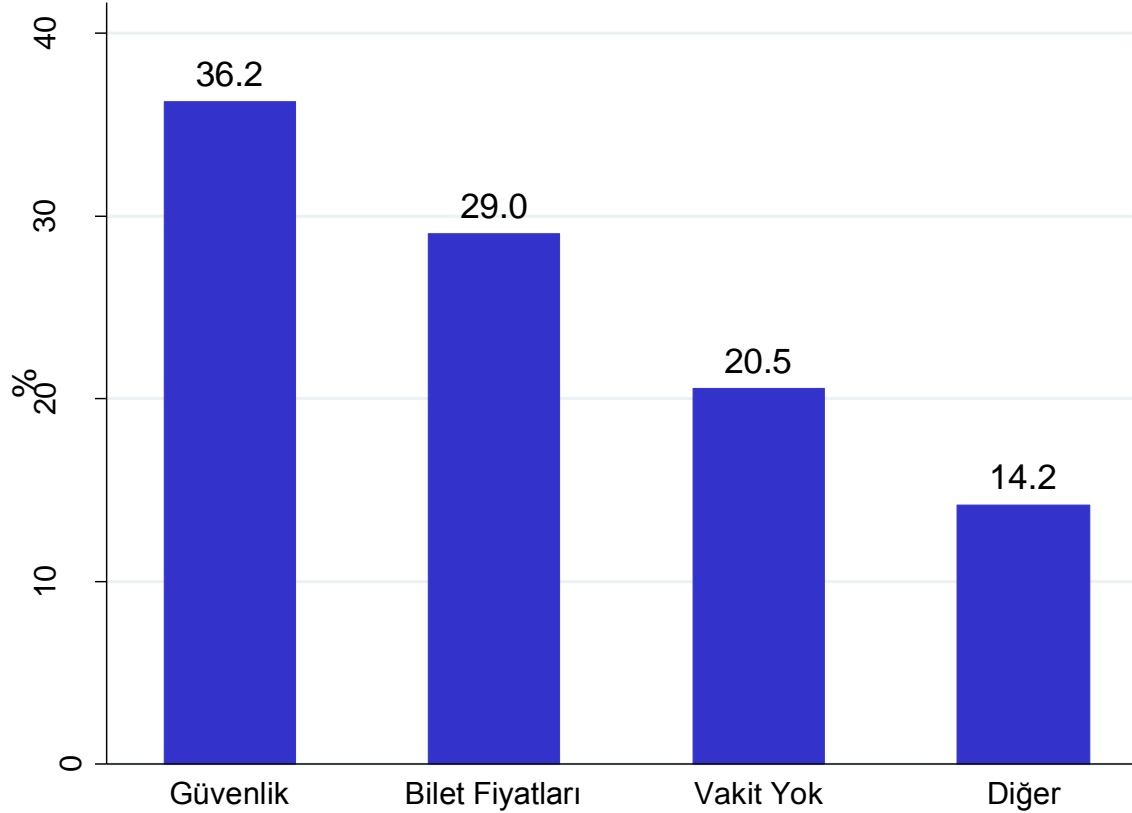
Sizce stadyumlarda spor güvenliği konusunda eğitim almış özel güvenlik personeline görev verilmesi stadyumlarda şiddeti önler mi? **Eğitim Düzeyine Göre**



- Spor güvenliği eğitimi almış personel görevlendirmenin şiddeti önleyebileceğine dair algı alt eğitim düzeyinde en yüksektir.



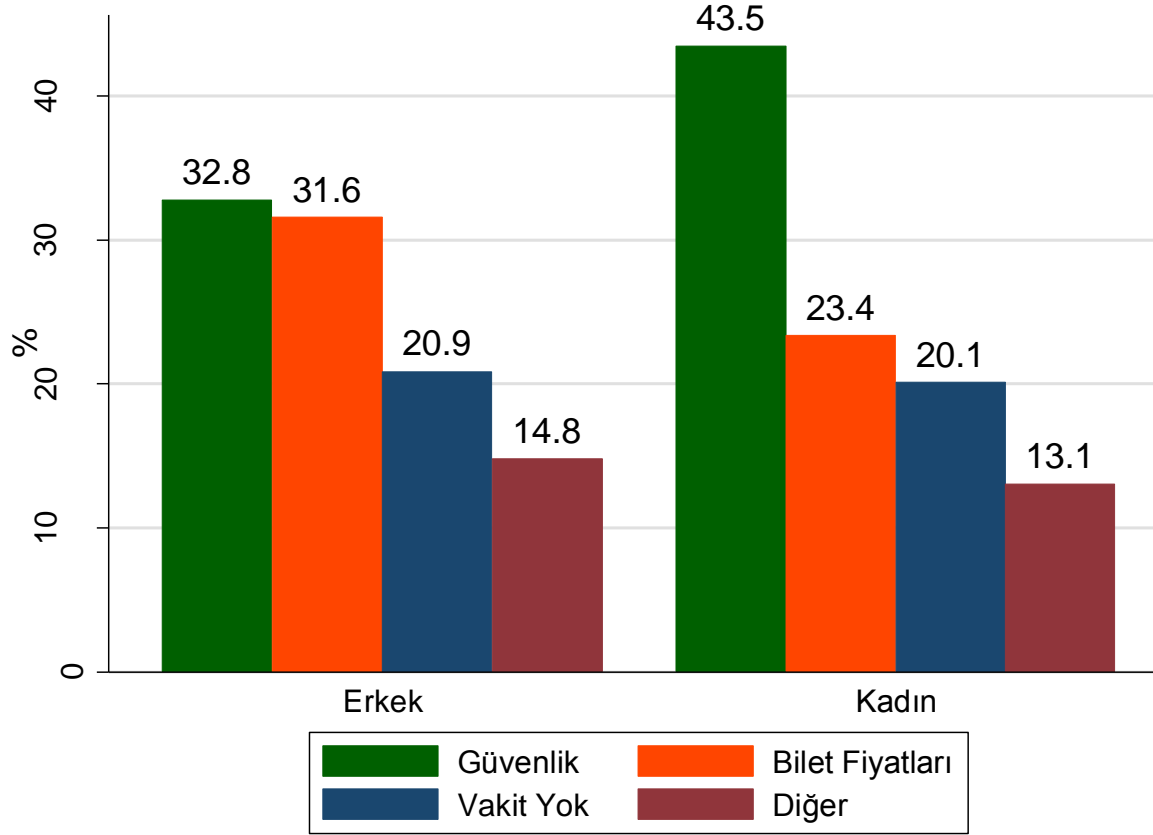
Stadyuma ailenizle birlikte gitmenizin önündeki en önemli engel nedir?



- Güvenlik, stadyuma ailece gitme konusunda, katılımcılar tarafından en yüksek oranda dile getirilen engeldir.



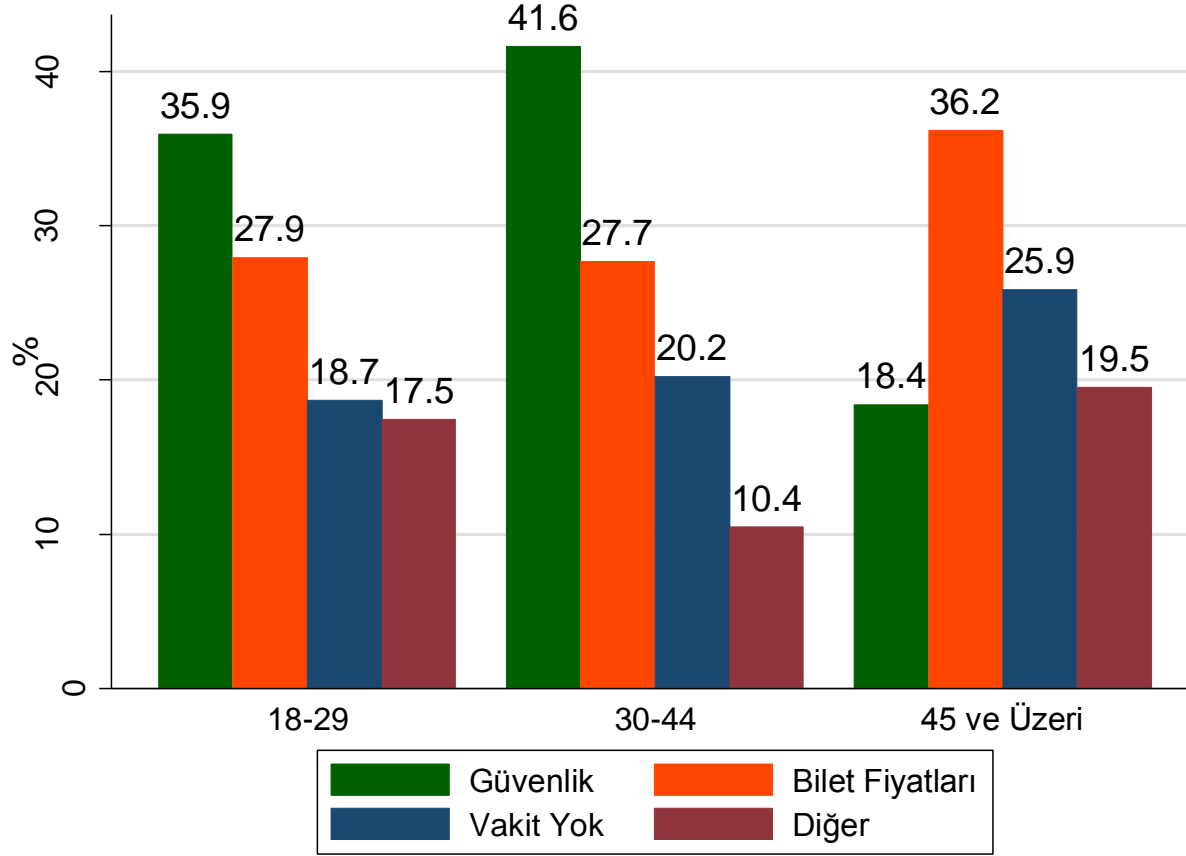
Stadyuma ailenizle birlikte gitmenizin önündeki en önemli engel nedir? **Cinsiyete Göre**



- Güvenlik, stadyuma ailece gitme konusunda, kadınlar tarafından erkeklere kıyasla daha yüksek oranda öne çıkmaktadır.



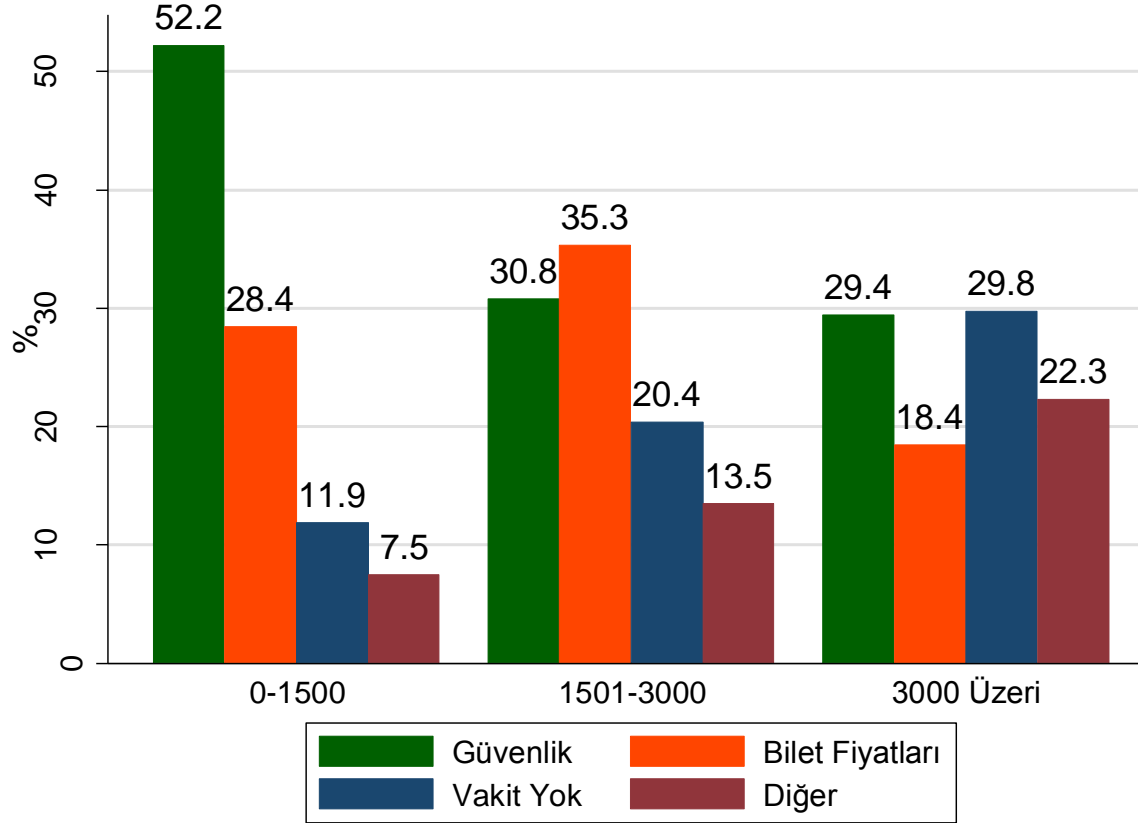
Stadyuma ailenizle birlikte gitmenizin önündeki en önemli engel nedir? Yaş Grubuna Göre



- Güvenlik, 45 yaş altı için stadyuma ailece gitme konusundaki en önemli engelken, 45 yaş ve üzeri için bilet fiyatları en yüksek oranda dile getirilen engeldir.



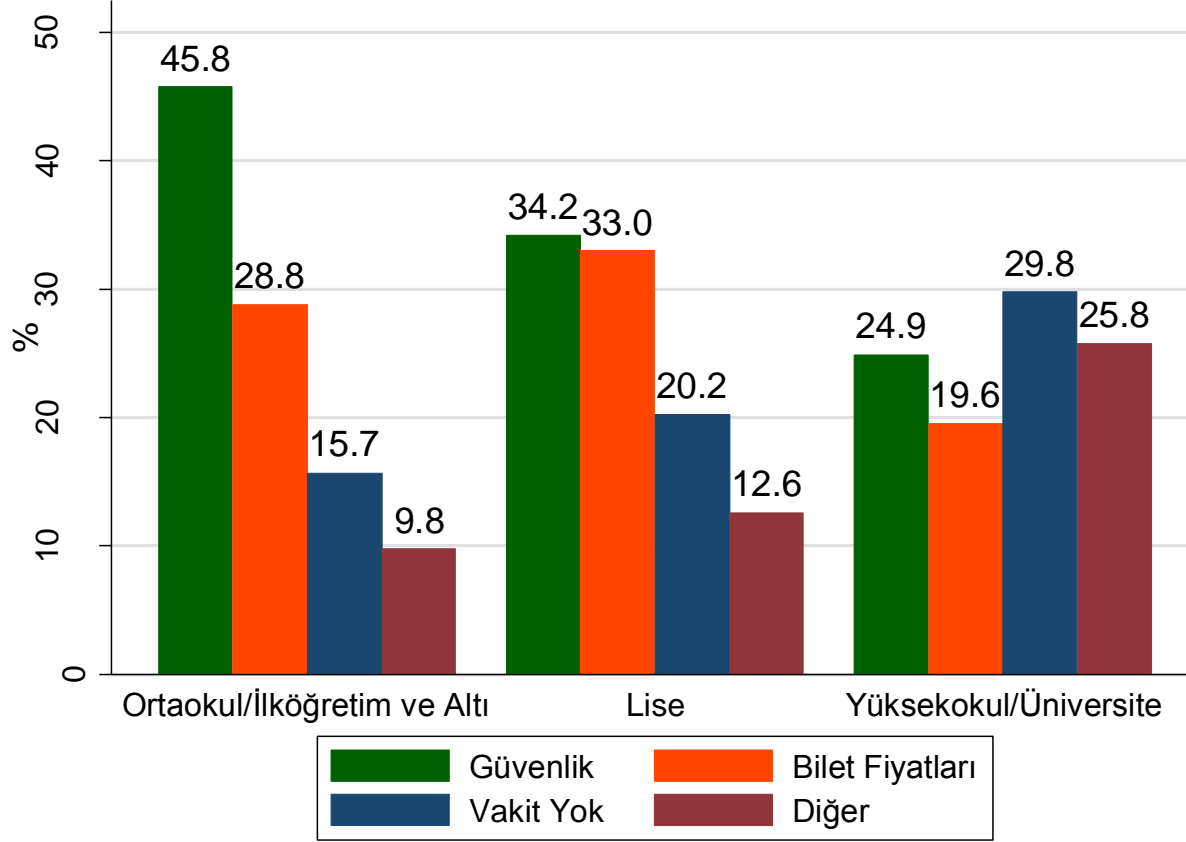
Stadyuma ailenizle birlikte gitmenizin önündeki en önemli engel nedir? **Gelir Düzeyine Göre**



- Güvenlik, düşük gelir grubu için stadyuma aile ile birlikte gitmeye daha yüksek oranda engel olmaktadır.



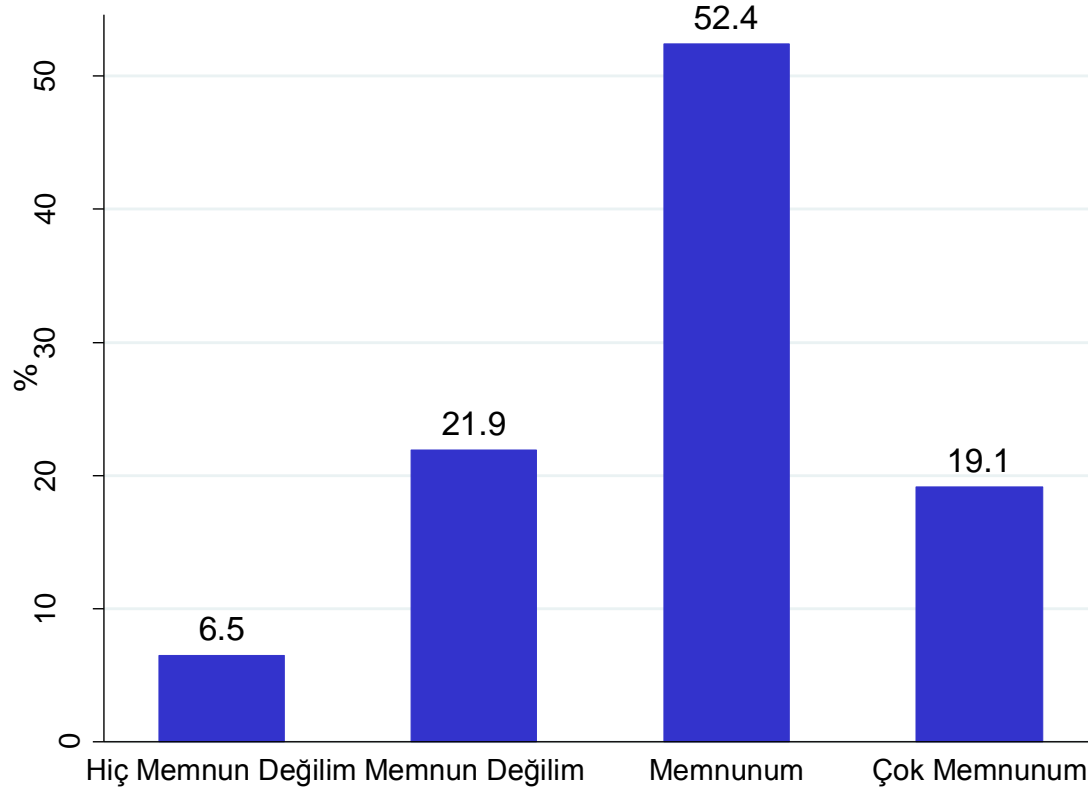
Stadyuma ailenizle birlikte gitmenizin önündeki en önemli engel nedir? Eğitim Düzeyine Göre



- Eğitim düzeyi arttıkça, güvenlik endişesi azalma eğilimindedir. Üniversite mezunlarının aileleri ile birlikte stadyuma gitmelerindeki en önemli engel zaman sorunudur.



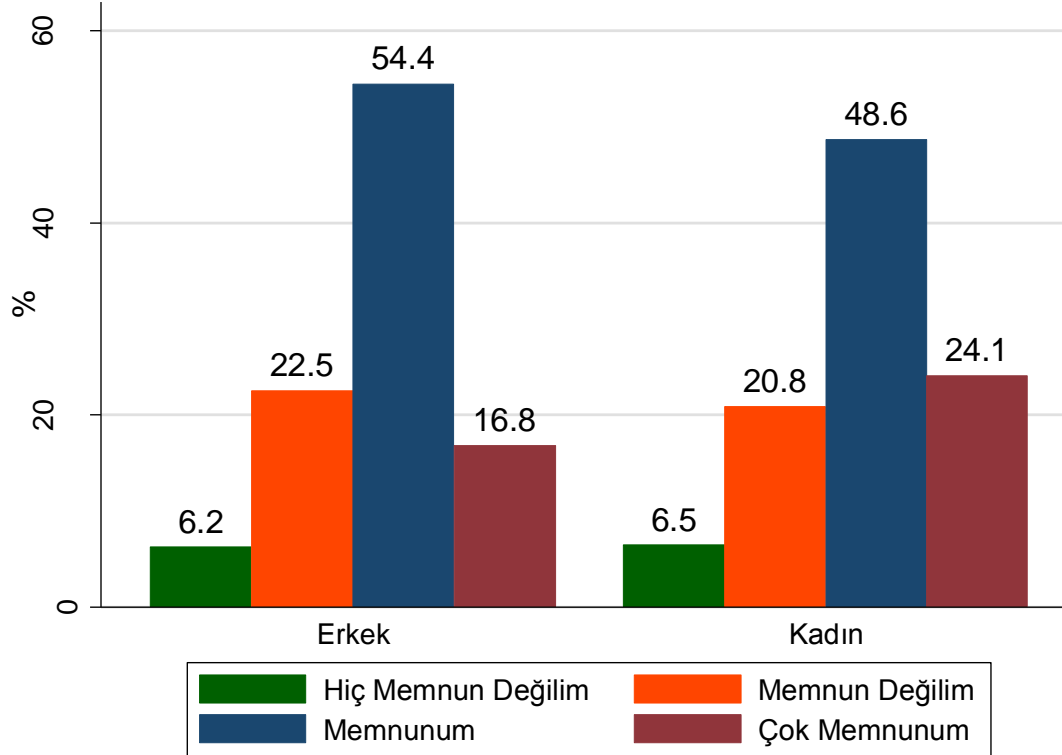
Türkiye’de çeşitli kurum ve kuruluşlarda sunulan özel güvenlik hizmetlerinden ne derece memnunsunuz?



- Yaklaşık olarak her 10 katılımcıdan 7’si, çeşitli kurum ve kuruluşlarda sunulan özel güvenlik hizmetlerinden memnun veya çok memnundur.



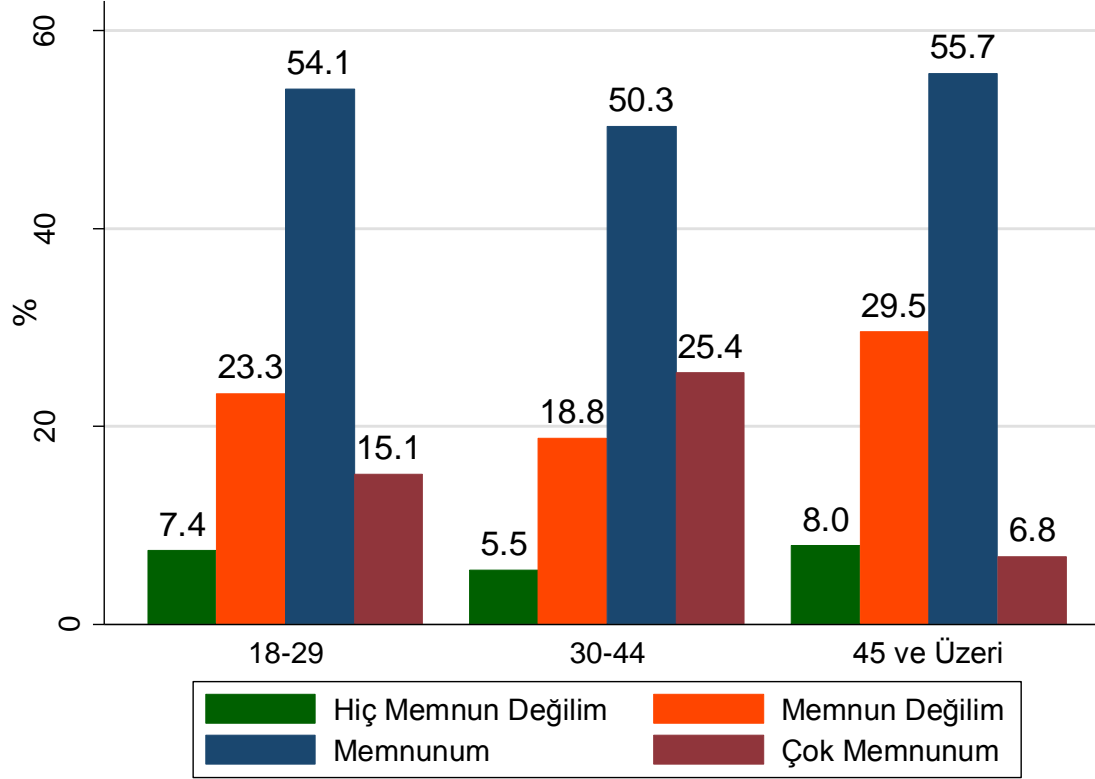
Türkiye’de çeşitli kurum ve kuruluşlarda sunulan özel güvenlik hizmetlerinden ne derece memnunsunuz? Cinsiyete Göre



- Çeşitli kurum ve kuruluşlarda sunulan özel güvenlik hizmetlerinden memnuniyet kadınlarda erkeklere göre az da olsa daha yüksektir.



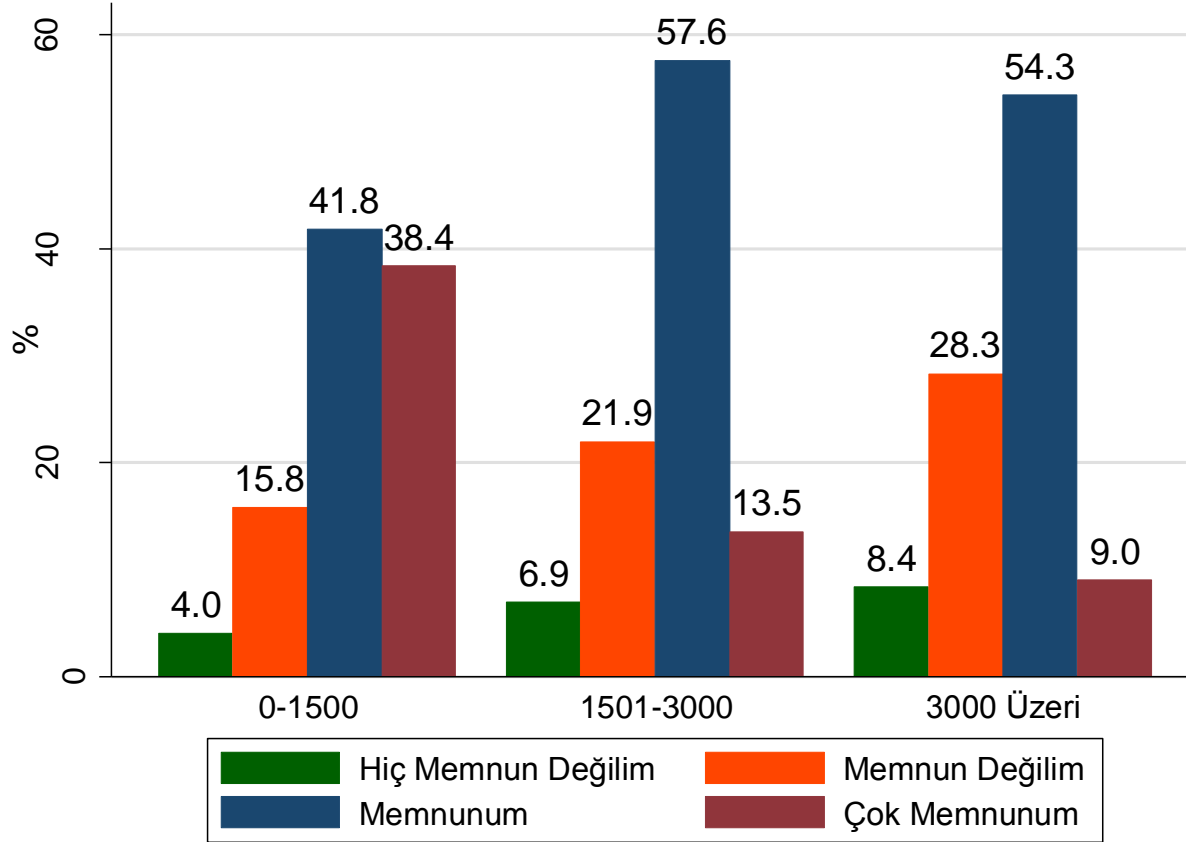
Türkiye’de çeşitli kurum ve kuruluşlarda sunulan özel güvenlik hizmetlerinden ne derece memnunsunuz? Yaş Grubuna Göre



- Çeşitli kurum ve kuruluşlarda sunulan özel güvenlik hizmetlerinden memnuniyet 30-44 yaş arasında en yüksektir.



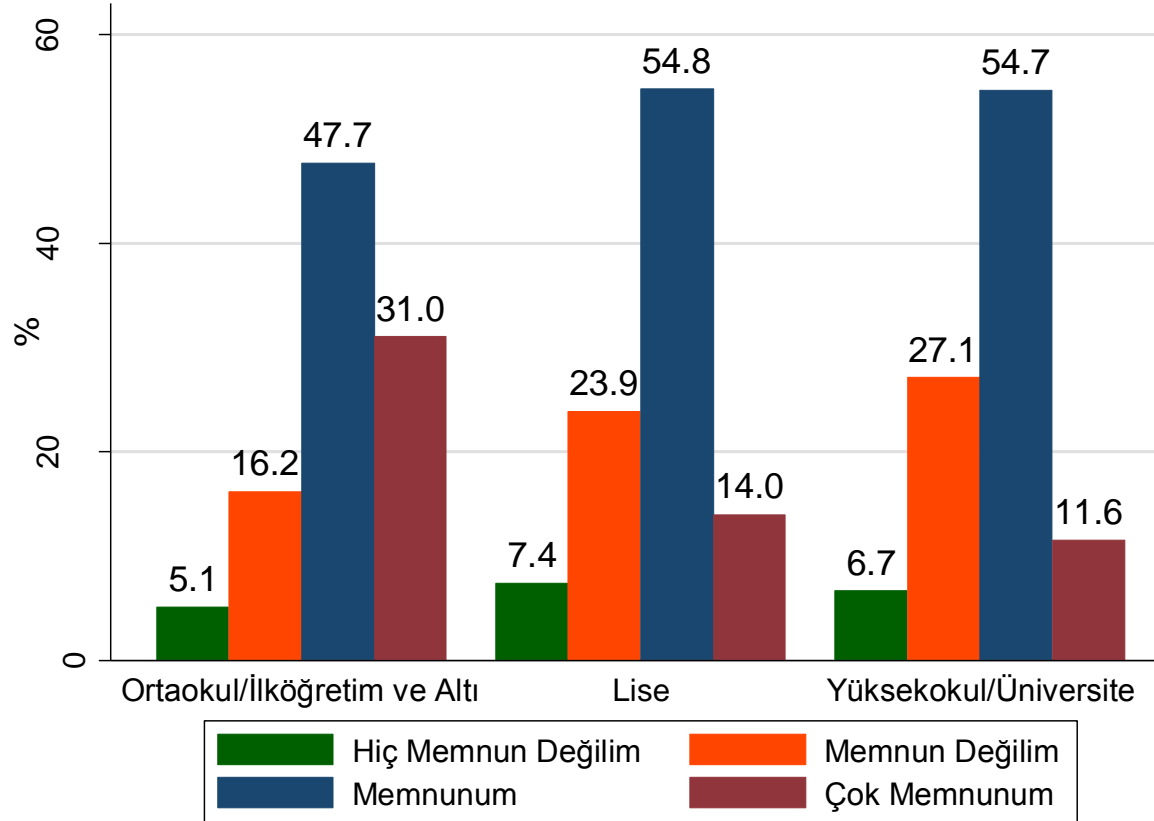
Türkiye’de çeşitli kurum ve kuruluşlarda sunulan özel güvenlik hizmetlerinden ne derece memnunsunuz? Gelir Düzeyine Göre



- Gelir arttıkça, çeşitli kurum ve kuruluşlarda sunulan özel güvenlik hizmetlerinden memnuniyetsizlik artmaktadır.



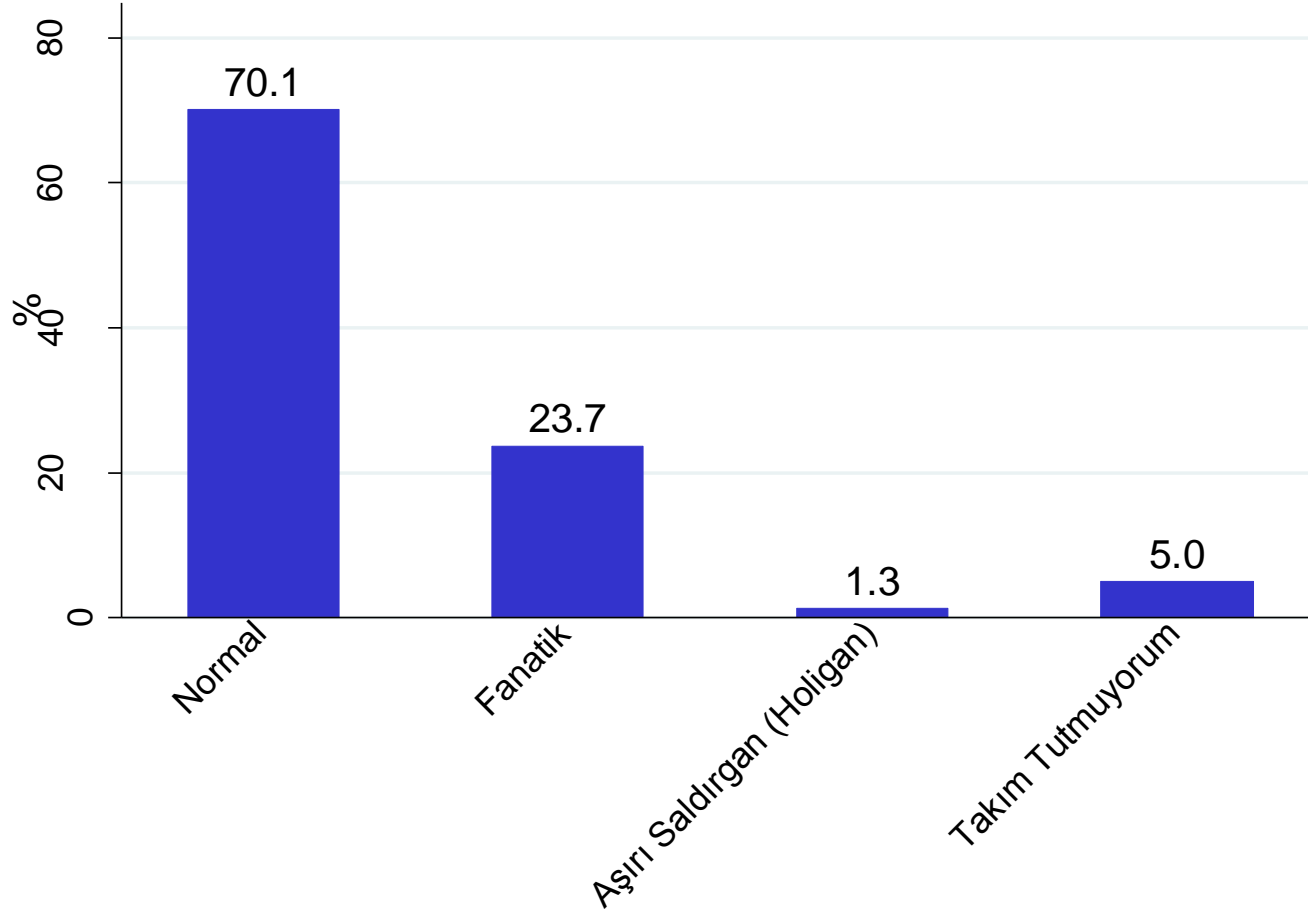
Türkiye’de çeşitli kurum ve kuruluşlarda sunulan özel güvenlik hizmetlerinden ne derece memnunsunuz? Eğitim Düzeyine Göre



- Eğitim düzeyi arttıkça, çeşitli kurum ve kuruluşlarda sunulan özel güvenlik hizmetlerinden memnuniyetsizlik artmaktadır.



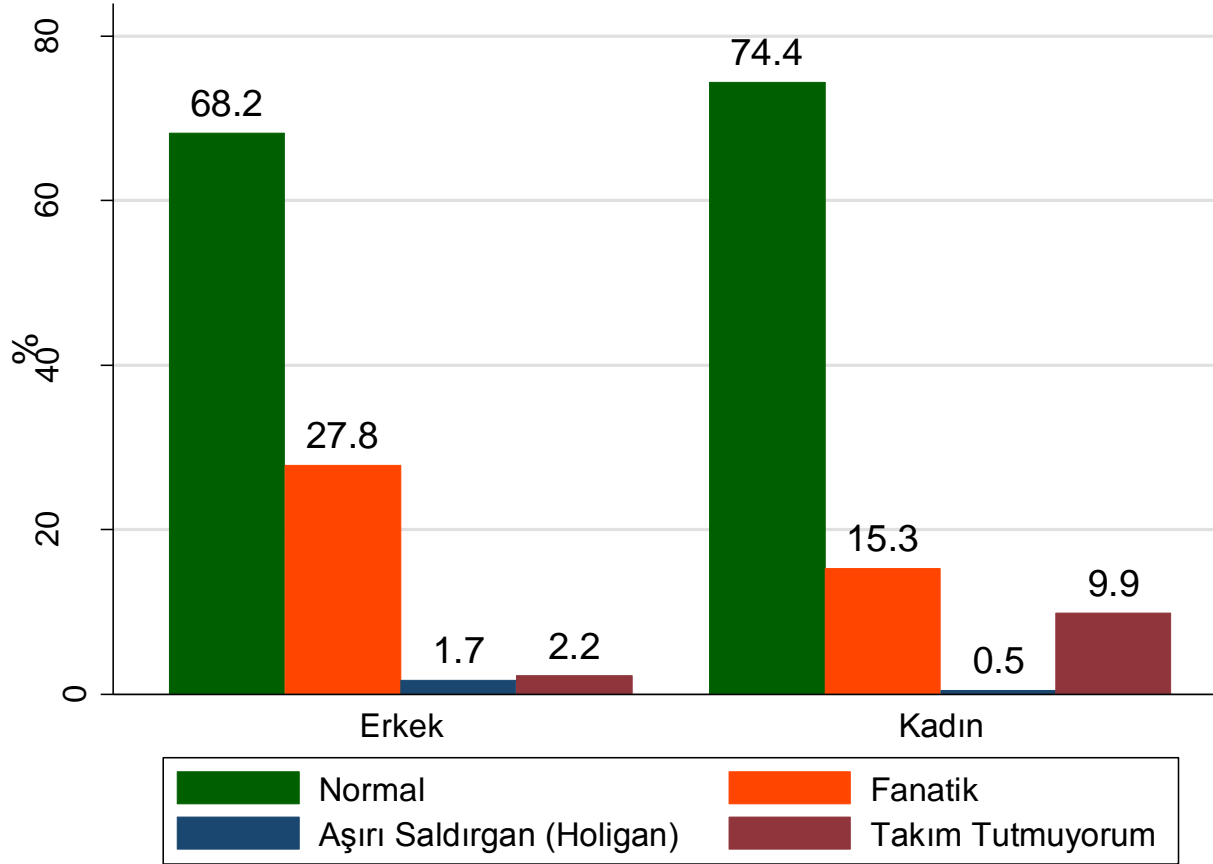
Bir taraftar olarak sizi ařağıdaki sıfatlardan hangisi en iyi



- Her 10 katılımcıdan 7'si kendisini normal bir taraftar olarak görmektedir.



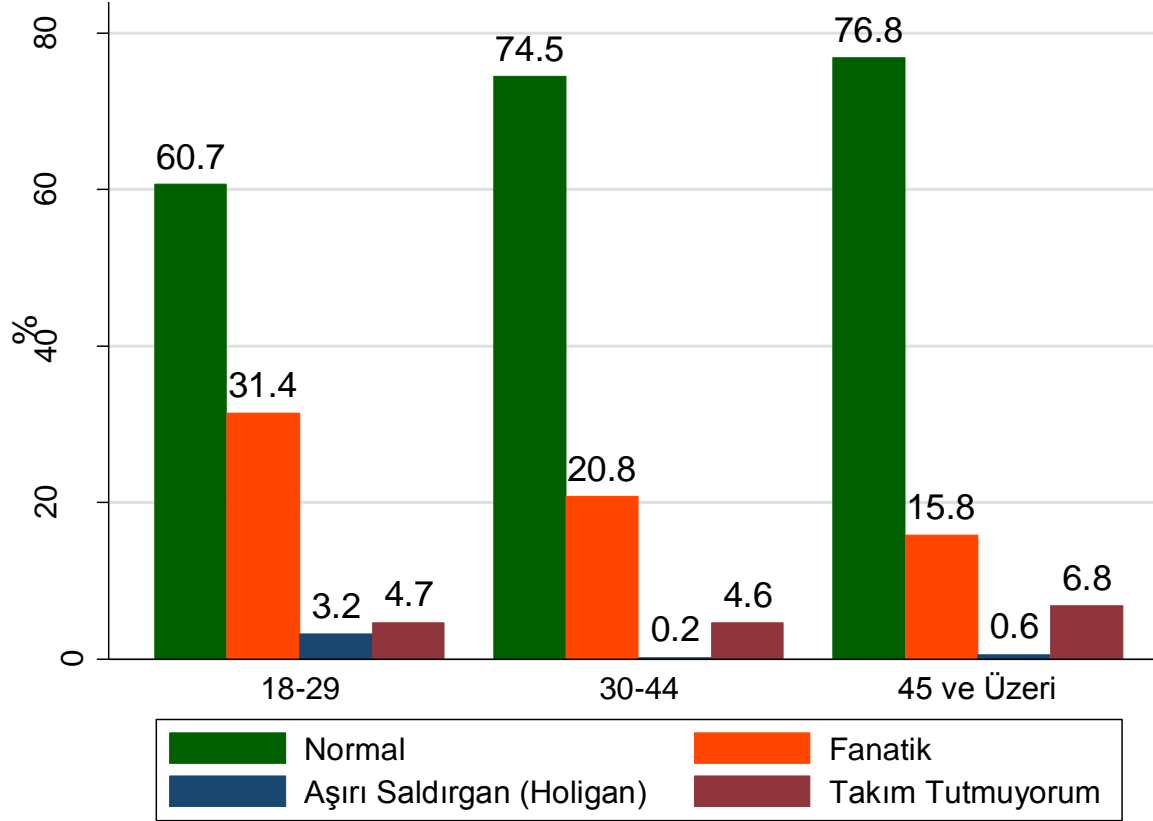
Bir taraftar olarak sizi aşağıdaki sıfatlardan hangisi en iyi tanımlar? **Cinsiyete Göre**



- Erkekler arasında kendisini fanatik bir taraftar olarak tanımlayanlar daha yüksektir.



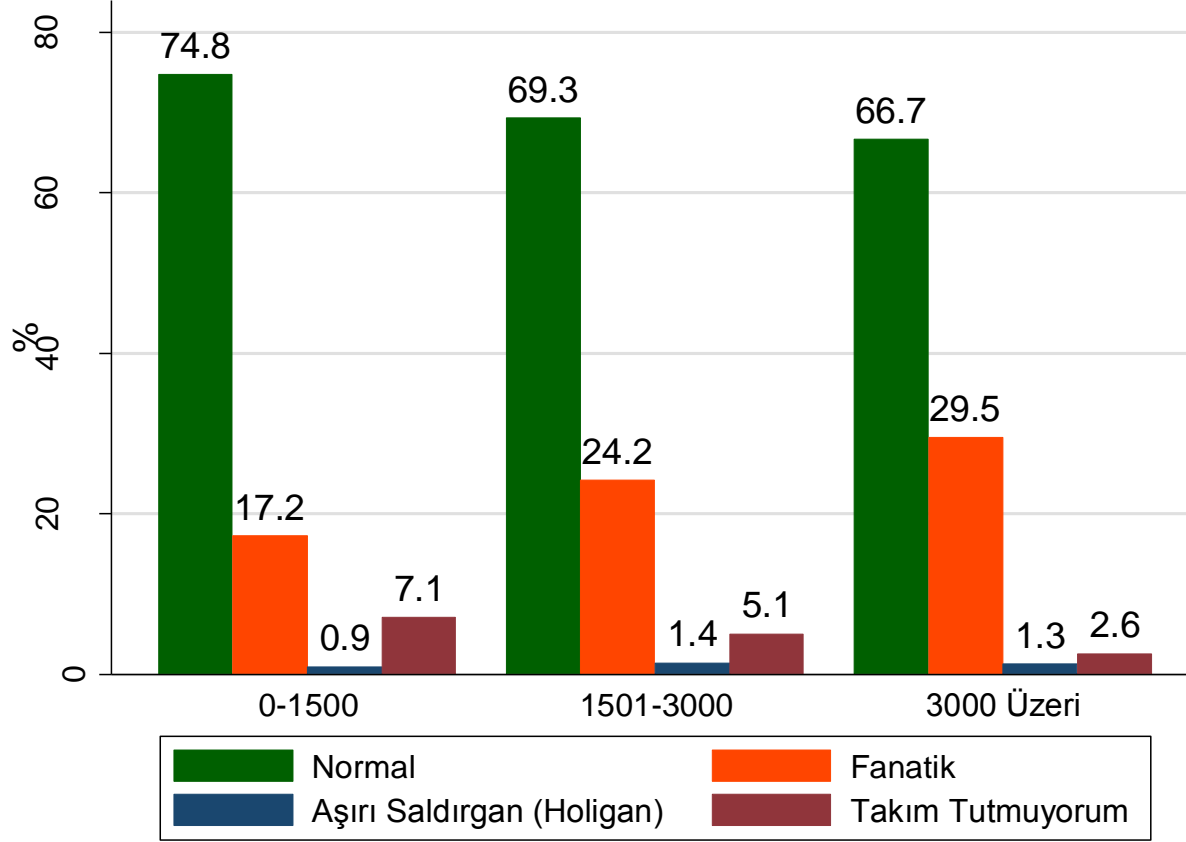
Bir taraftar olarak sizi aşağıdaki sıfatlardan hangisi en iyi tanımlar? Yaş Grubuna Göre



- 18-29 yaş grubunda her 10 kişiden 3'ü kendisini fanatik bir taraftar olarak tanımlamaktadır.



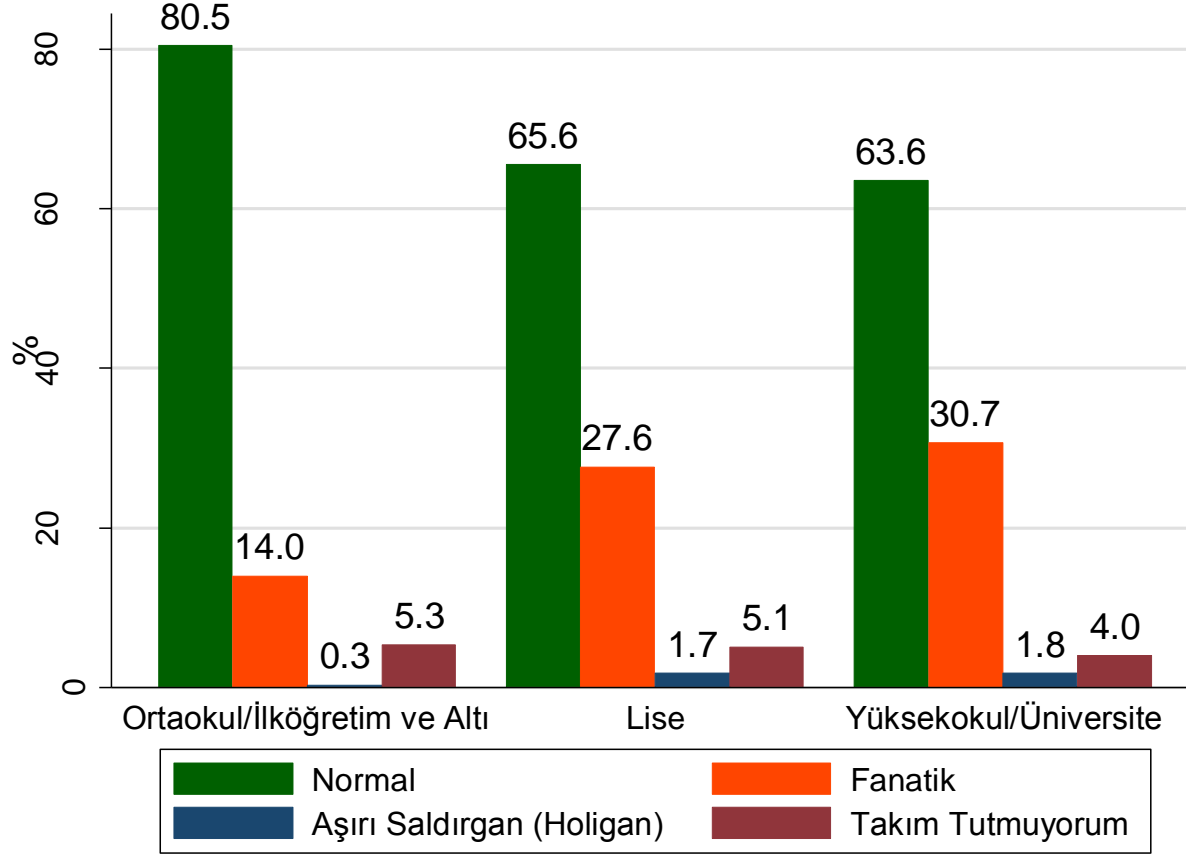
Bir taraftar olarak sizi aşağıdaki sıfatlardan hangisi en iyi tanımlar? **Gelir Düzeyine Göre**



- Gelir arttıkça kendisini fanatik bir taraftar olarak tanımlayanlar da artma eğilimindedir.



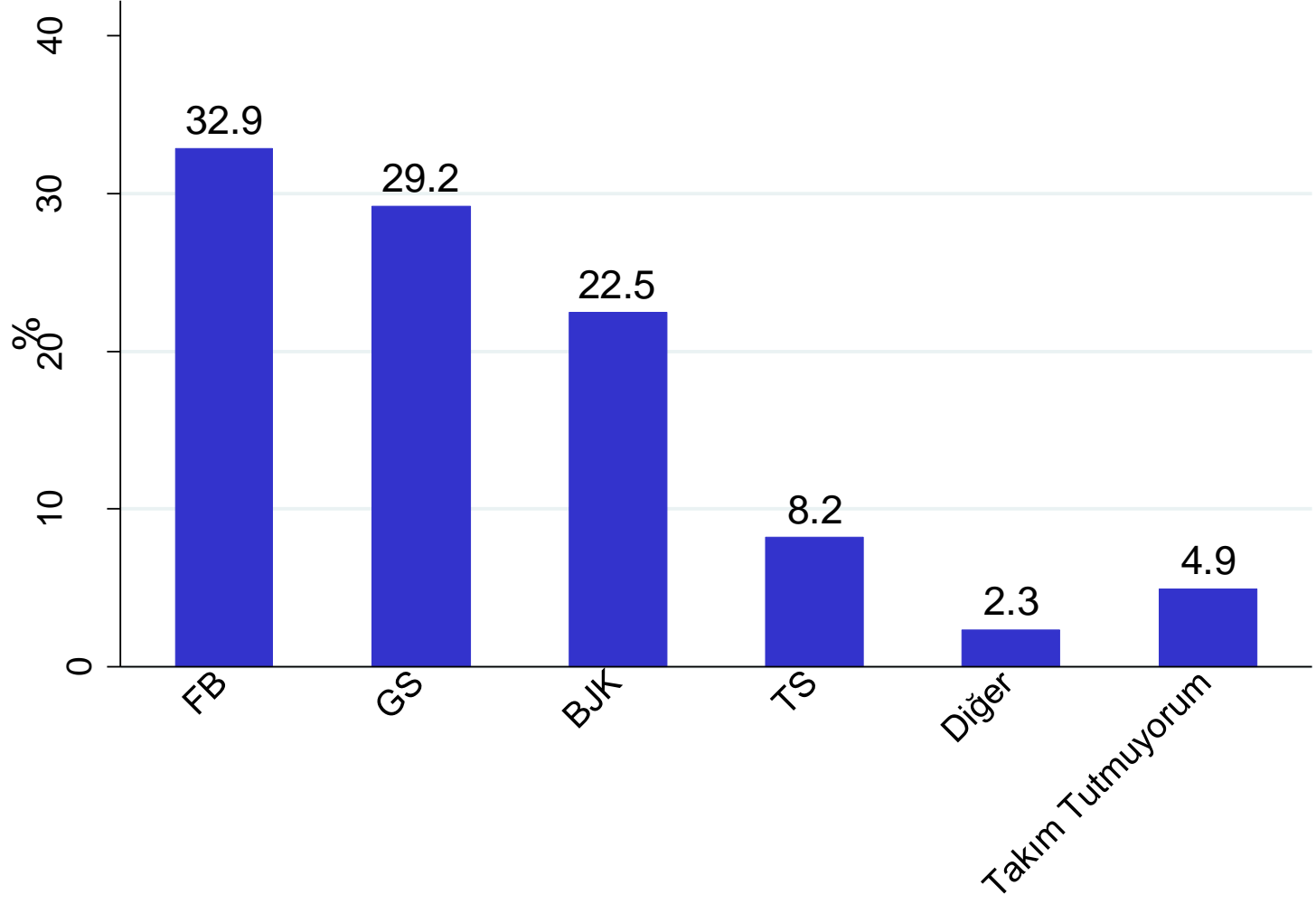
Bir taraftar olarak sizi aşağıdaki sıfatlardan hangisi en iyi tanımlar? Eğitim Düzeyine Göre



- Eğitim düzeyi arttıkça kendisini fanatik bir taraftar olarak tanımlayanlar da artma eğilimindedir.

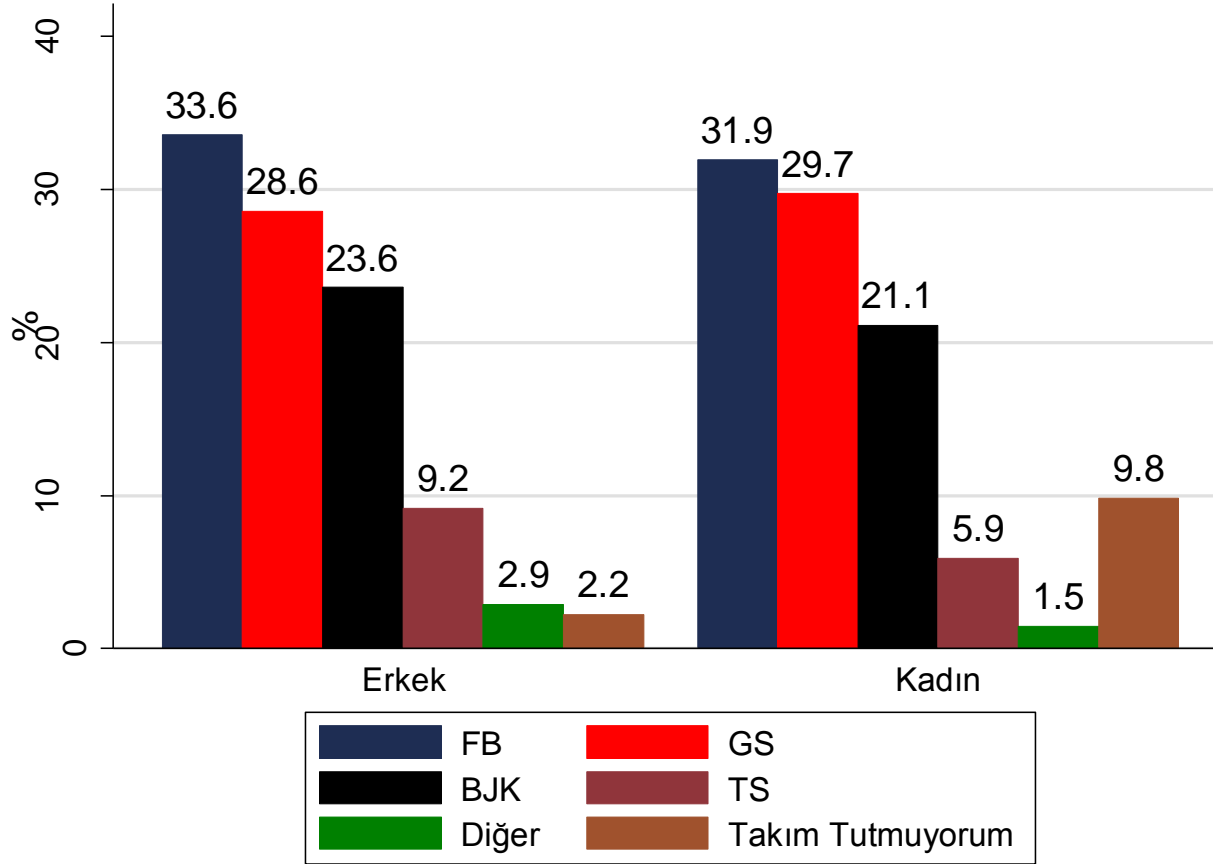


Hangi takımı tutuyorsunuz?





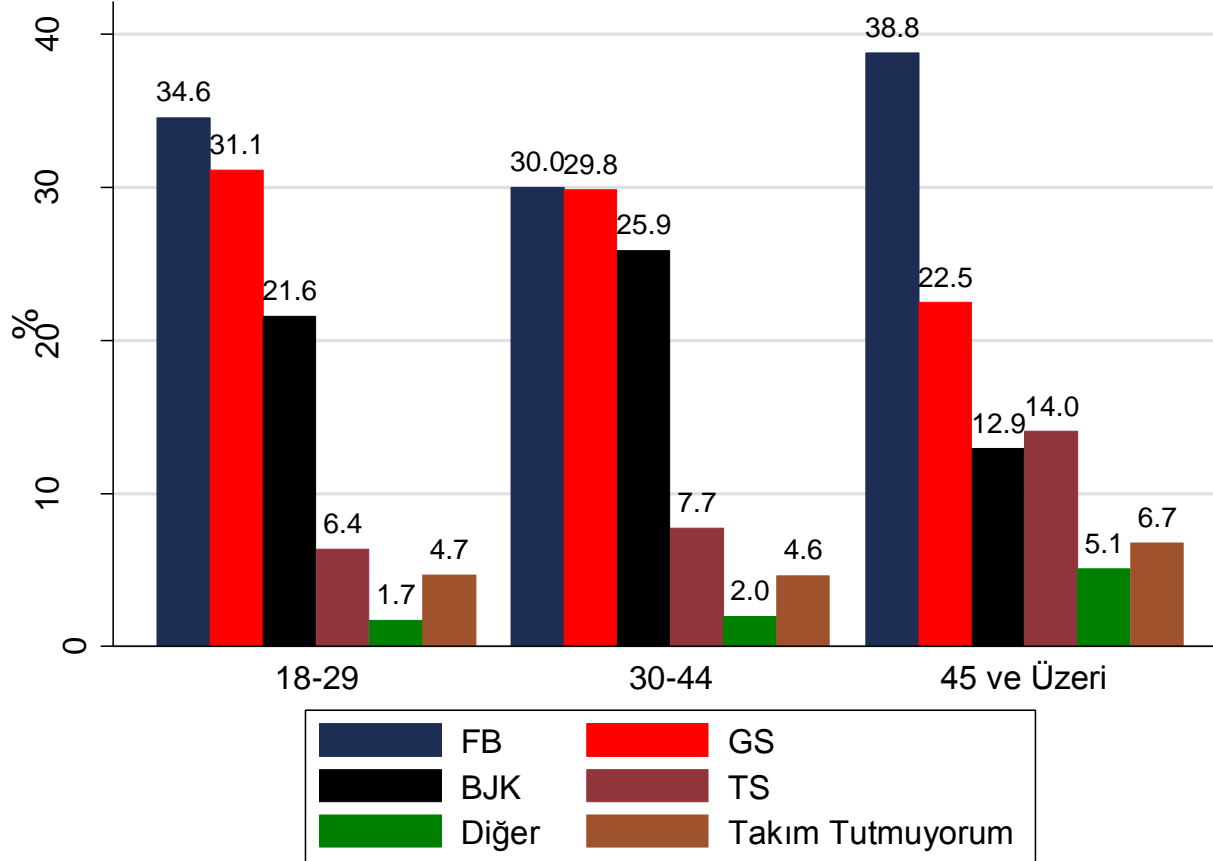
Hangi takımı tutuyorsunuz? Cinsiyete Göre



- Kadın katılımcılar arasında takım tutmayanların oranı erkeklerin yaklaşık 4.5 katıdır. Hem kadınlar hem de erkekler için Fenerbahçe birinci sıradadır.



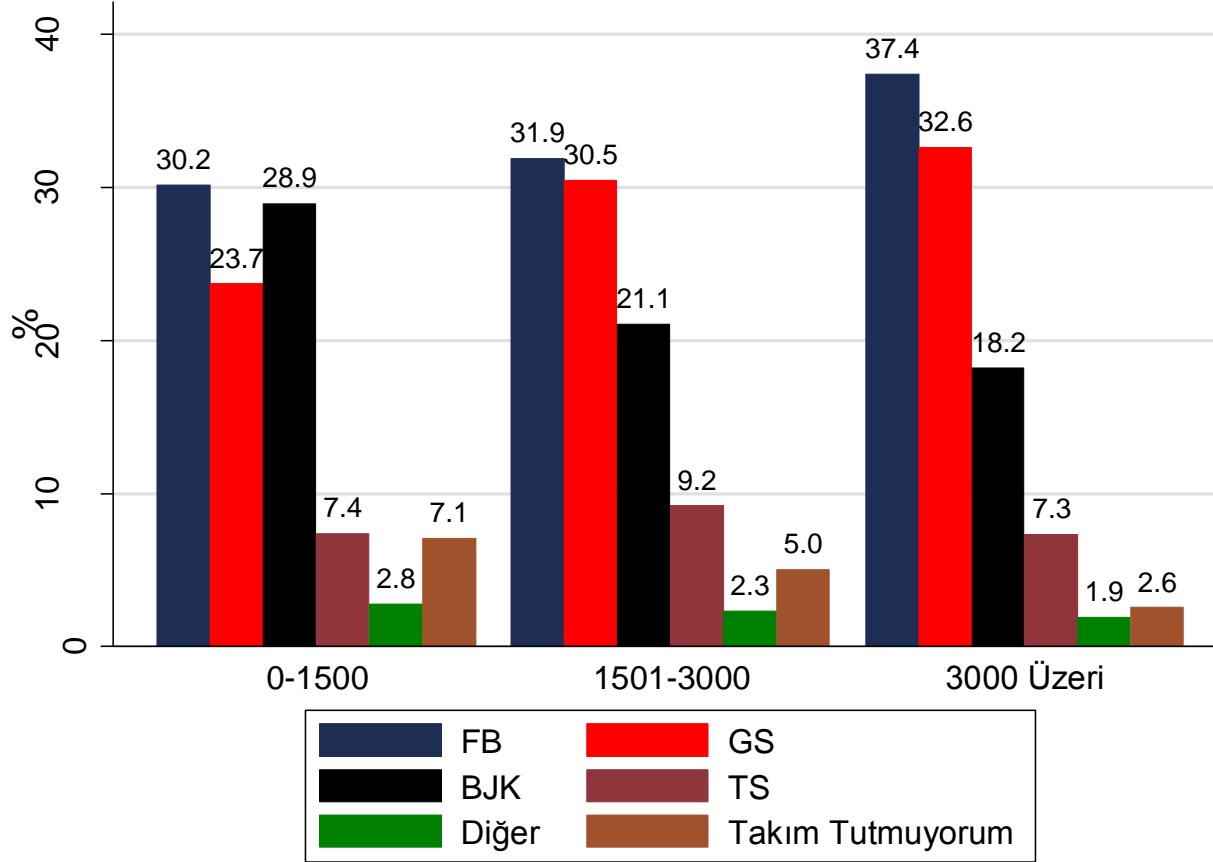
Hangi takımı tutuyorsunuz? Yaş Grubuna Göre



- 30-44 yaş grubundan katılımcılar arasında Fenerbahçe, Galatasaray ve Beşiktaş taraftarlarının oranları birbirine daha yakındır.



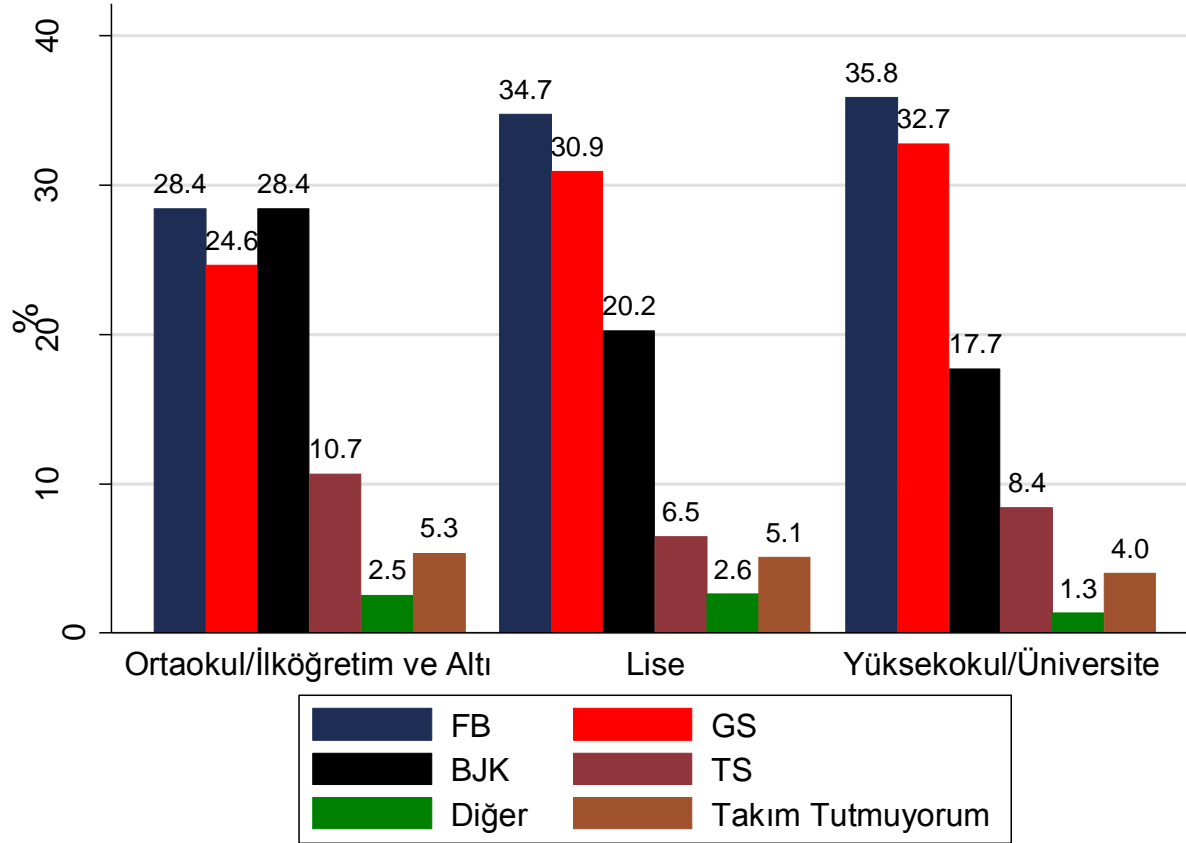
Hangi takımı tutuyorsunuz? Gelir Düzeyine Göre



- Fenerbahçe ve Galatasaray taraftarlığı gelir arttıkça artmakta, Beşiktaş taraftarlığı ise düşmektedir.



Hangi takımı tutuyorsunuz? Eğitim Düzeyine Göre



- Fenerbahçe ve Galatasaray taraftarlığı eğitim düzeyi arttıkça artmakta, Beşiktaş taraftarlığı ise düşmektedir.



DEMOGRAFİK BİLGİLER



Demografik Bilgiler

Cinsiyet

Erkek	65%
Kadın	35%

Yaş Grubu

18-29	34%
30-44	51%
45 ve Üzeri	15%

Eğitim Düzeyi

Diplomasız Okuryazar/İlkokul	5%
Ortaokul/İlköğretim	28%
Lise	48%
Yüksek Okul/Üniversite	19%

İş Durumu

İşçi/Ofis Çalışanı	47%
Serbest Meslek	10%
İşveren	10%
Memur	9%
Ev Kadını	8%
İşsiz	6%
Emekli	5%
Öğrenci	5%

Hane Geliri (Aylık-TL)

0-1500	27%
1501-3000	46%
3001-4500	19%
4500 Üzeri	8%